



Presentasjon av andre kvartals regnskap 2024 KLP-konsernet

Oslo, 23. august 2024

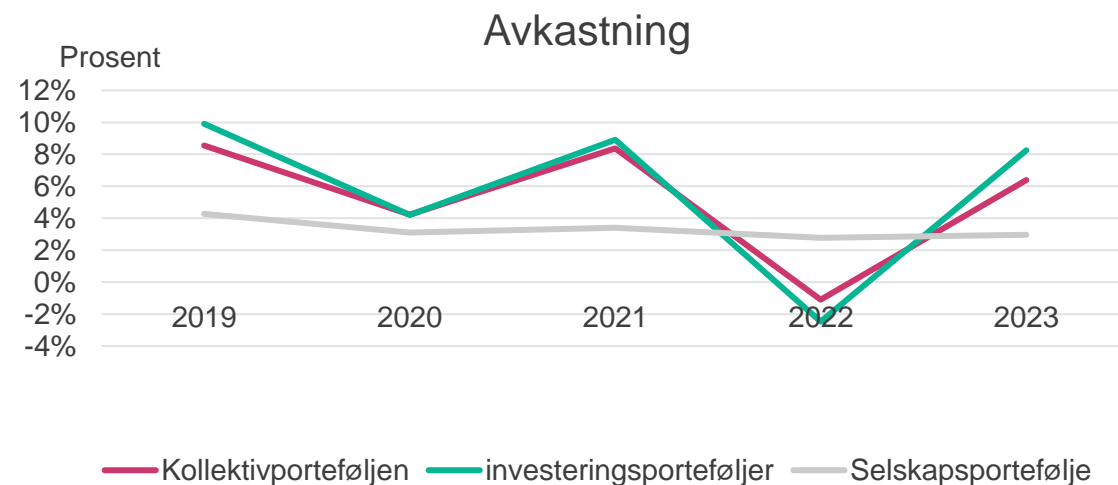
Innhold

1. Hovedtrekk
2. KLP-konsernet
3. Liv og pensjon
4. Skadeforsikring
5. Bank og finansieringstjenester
6. Kapitalforvaltning

Hovedtrekk

- Konsernets forvaltningskapital 1079 milliarder
- Livselskapets avkastning i kollektivporteføljen ble på 4,6 prosent i andre kvartal
- Selskapsporteføljen ga en avkastning på 1,4 i andre kvartal
- Kapitaldekning Solvens II for KLP 344 prosent

	2. kvartal 2024	1. kvartal 2024	4. kvartal 2023	3. kvartal 2023
Kollektivportefølje				
Avkastning	4,6 %	3,0 %	2,4 %	-0,3 %
Avkastning inkludert merverdier for investeringer bokført til amortisert kost	4,4 %	2,7 %	3,8 %	-0,3 %
Investeringsvalgportefølje	5,8 %	3,8 %	4,9 %	-0,8 %
Selskapsportefølje	1,4 %	0,5 %	0,9 %	0,6 %



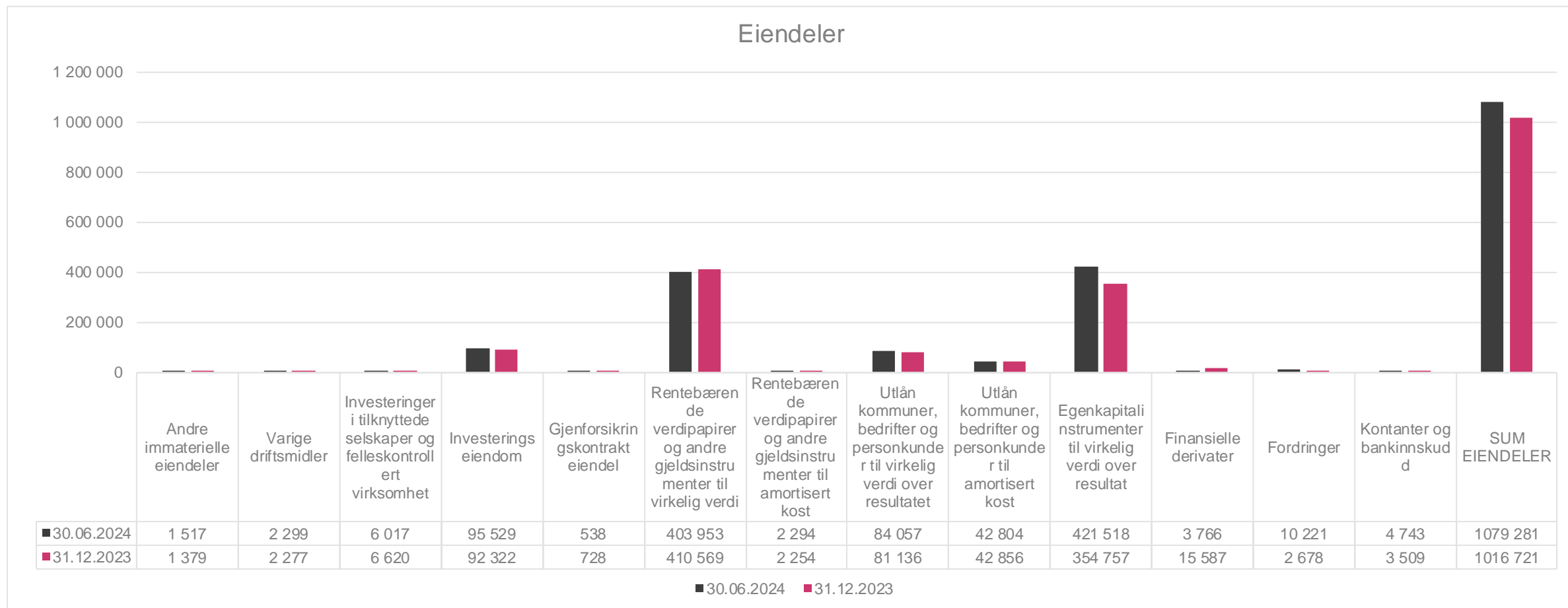
KLP konsern – resultat virksomhetsområder

Millioner kroner	30.06.2024	31.03.2024	31.12.2023	30.09.2023
Livsforsikring	850	183	432	-25
Skadeforsikring	64	-117	343	255
Bank	167	75	285	97
Kapitalforvaltning	53	12	55	42
Øvrig virksomhet	1	1	1	1
Konsernresultat før skatt	942	-456	432	-561

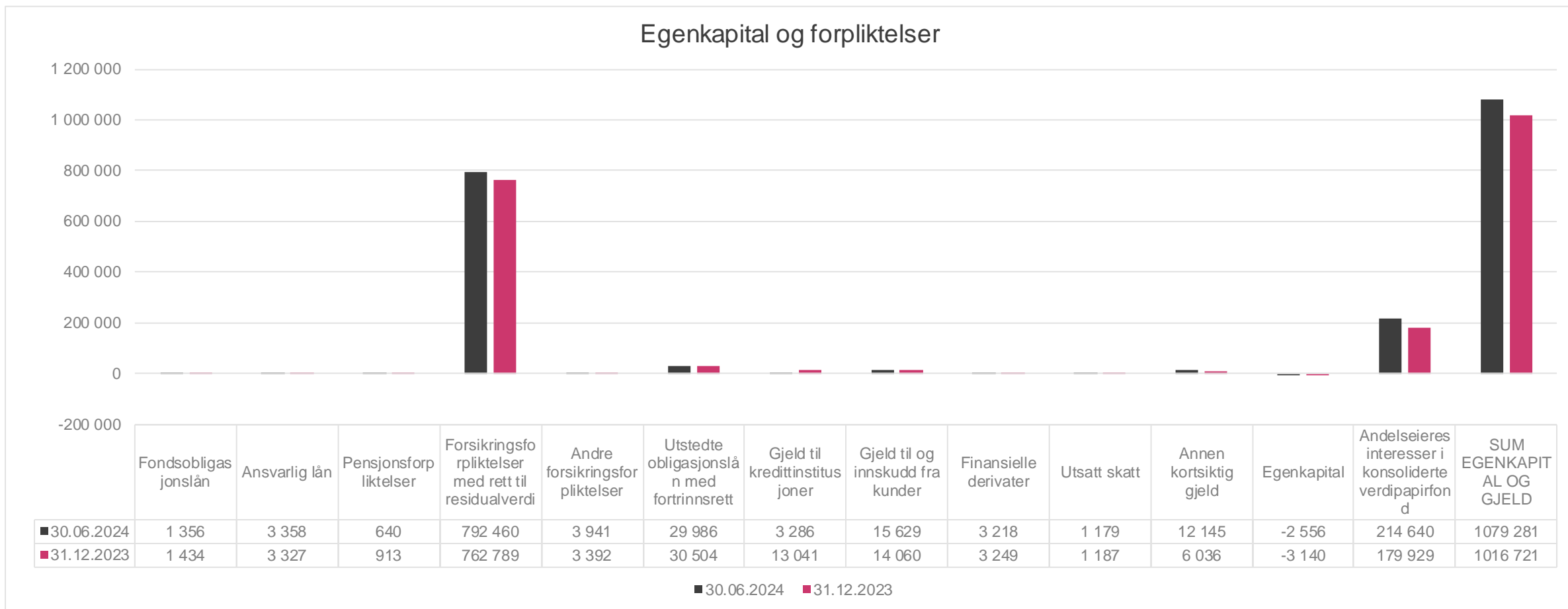
KLP konsern – hovedtall fra resultatet

MILLIONER KRONER	2. kvartal 2024	2. kvartal 2023	01.01.2024 -30.06.2024
Resultat fra forsikringstjenester	191	72	184
Netto inntekter fra investeringer som måles til virkelig verdi med verdiendring over resultatet	16 445	13 702	54 198
Netto inntekter fra investeringer som ikke måles til virkelig verdi med verdiendring over resultatet	20	21	39
Virkelig verdi justering investeringseiendommer og leieinnteketer	1 446	-559	1 475
Netto inntekter fra tilknyttede selskap og felleskontrollert virksomhet	64	-44	-486
Netto renteinntekter bank	129	112	256
Andelseiers verdiendring i konsoliderte verdipapirfond	-4 463	-8 405	-21 785
Netto investeringsinntekter	13 641	4 826	33 698
Poliseholders andel av endring i virkelig verdi av underliggende enheter	-12 307	-4 321	-32 144
Andre forsikringsrelaterte finanskostnader og -inntekter	-24	26	-43
Netto forsikringsrelaterte finanskostnader	-12 331	-4 295	-32 187
Netto forsikringstjenester og finansielt resultat	1 501	604	1 695
Netto kostnader ansvarlig lån og fondsobligasjonslån	128	-84	-133
Driftskostnader	-250	-258	-577
Andre inntekter	15	9	25
Andre kostnader	4	-20	-68
Resultat før skatt	1 398	251	942
Skattekostnader ¹	-445	-431	-763
Resultat	953	-180	179

KLP konsern - balanse



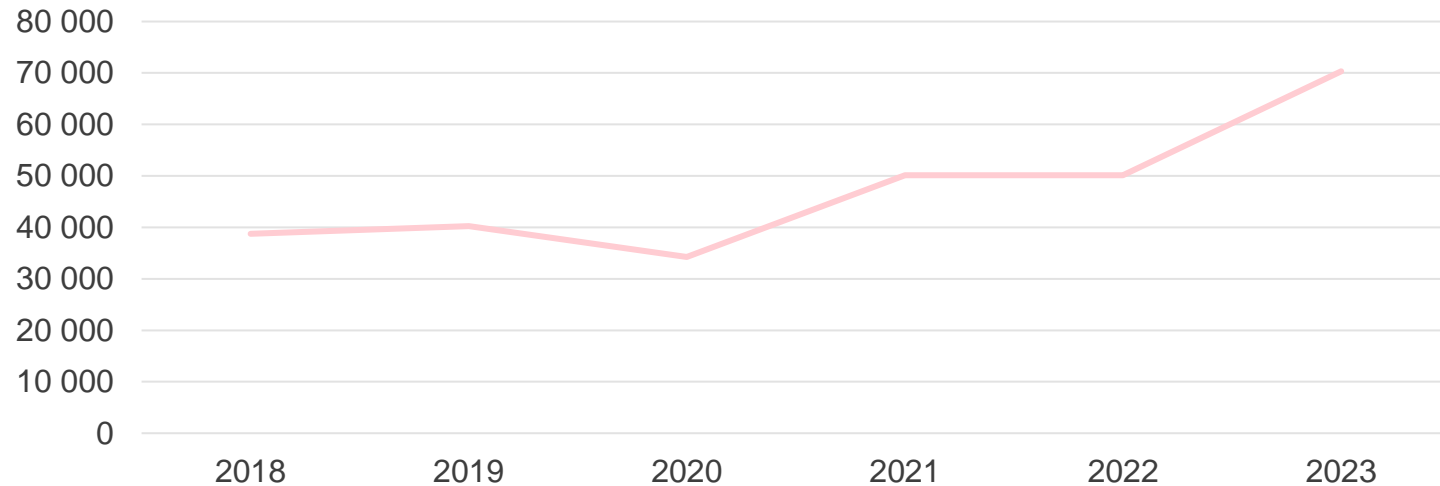
KLP konsern - balanse



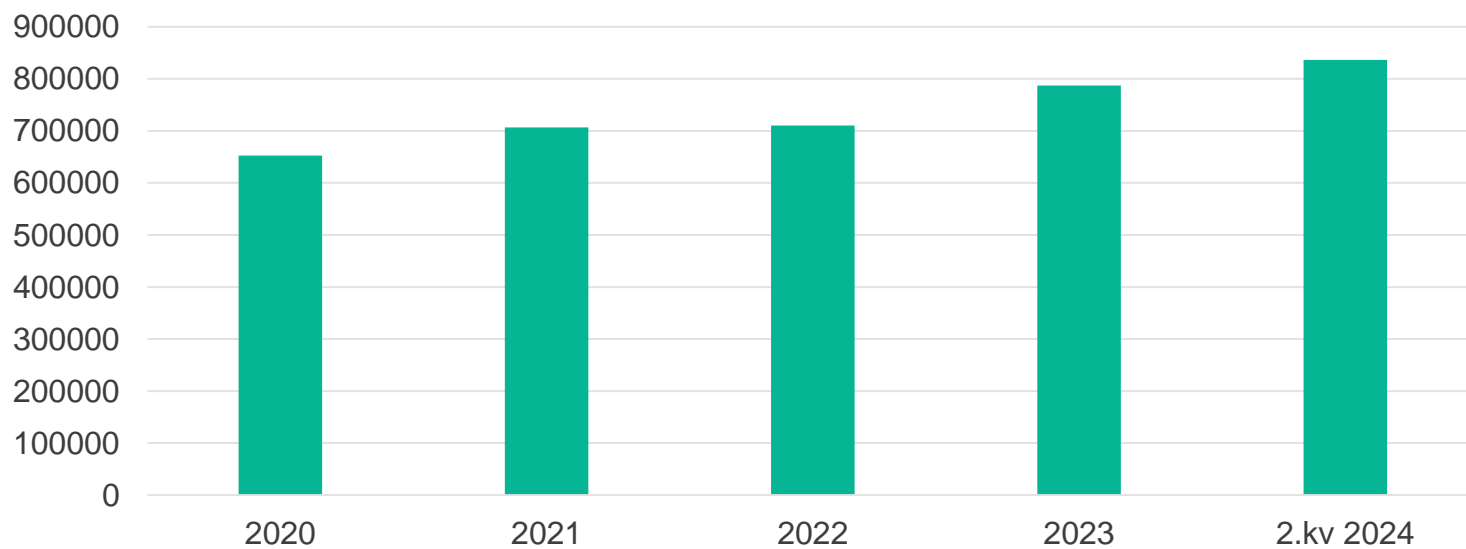
KLP Liv

Premieinntekter

Millioner kroner



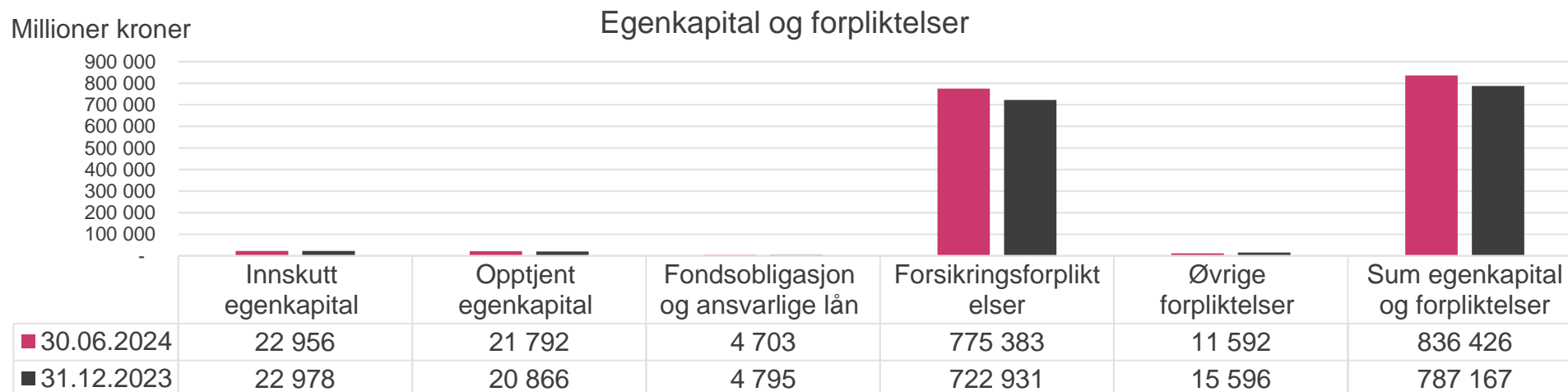
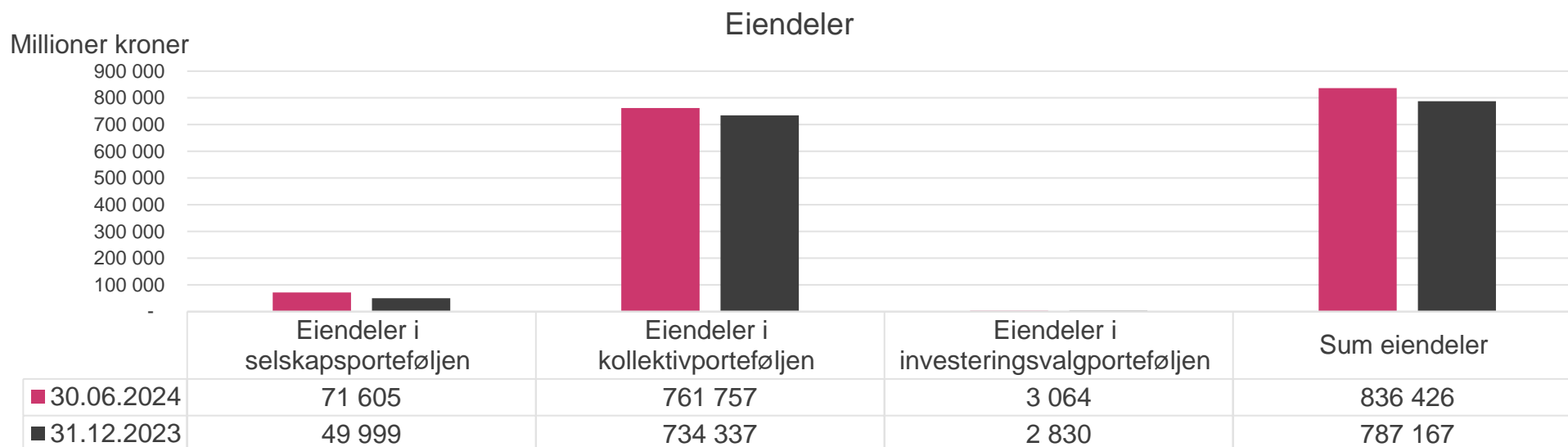
Forvaltningskapital



KLP - resultatfordeling

MILLIONER KRONER	Kunder	Foretak	Sum
Avkastningsresultat	26 383	169	26 553
Risikoresultat	81		81
Rentegarantipremie		7	7
Administrasjonsresultat		65	65
Netto inntekter fra investeringer i selskapsporteføljen og andre inntekter/kostnader i ikke-teknisk regnskap		609	609
Skatt		-172	-172
Andre resultatelementer		247	247
Resultat etter 2. kvartal 2024	26 464	926	27 390
Resultat etter 2. kvartal 2023	21 318	892	22 210

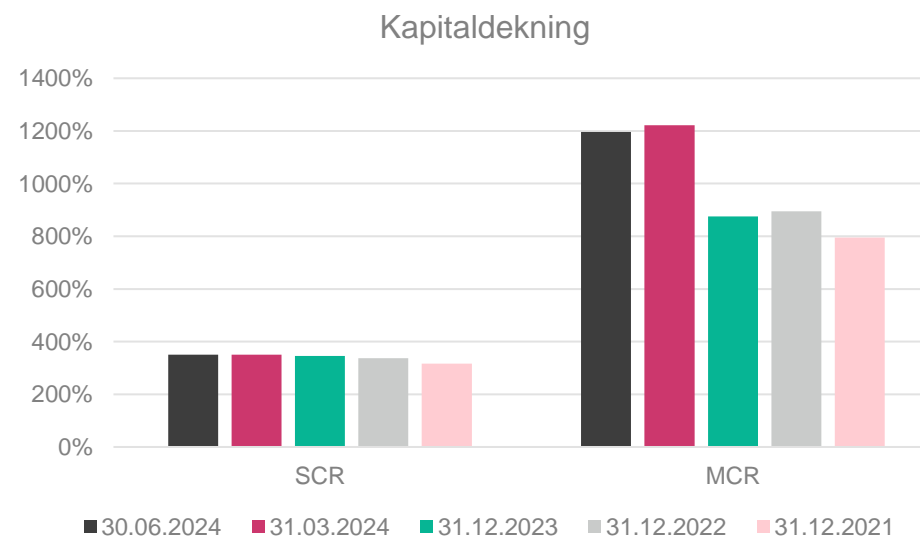
KLP Liv - balanse



KLP Liv - kapitaldekning

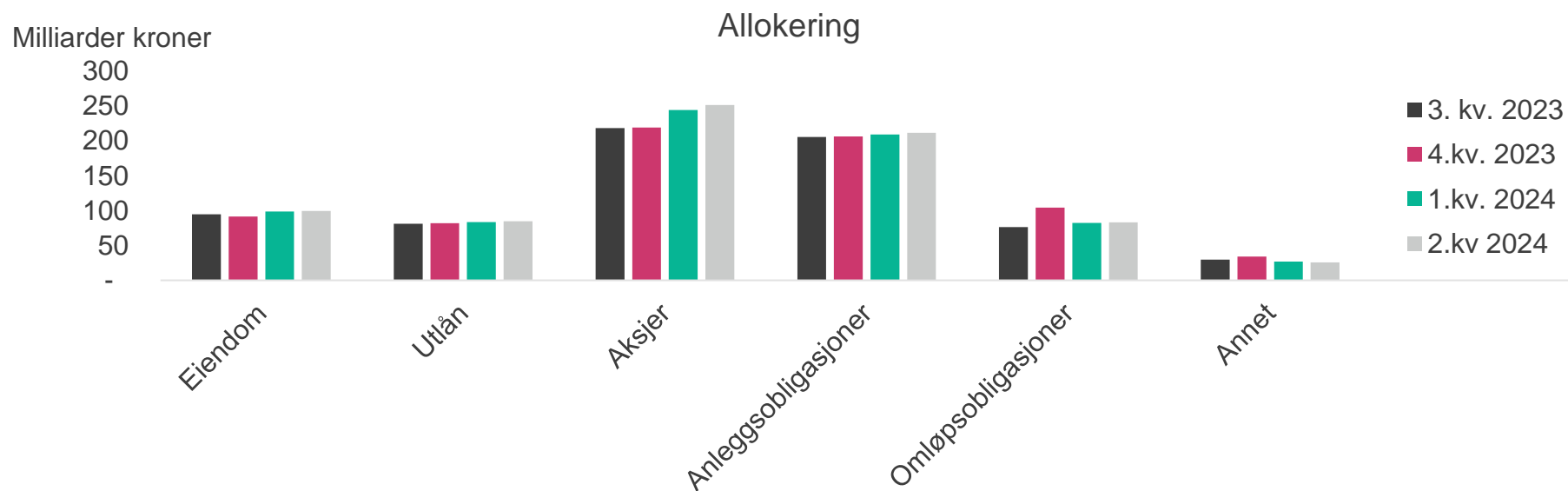
- Kapitaldekning etter andre kvartal: 344 prosent
- Minstekapitaldekning etter andre kvartal: 1 196 prosent

	30.06.2024	31.03.2024	31.12.2023	30.09.2023
Kapitaldekning (SCR)	344 %	351 %	346 %	368 %
Kapitaldekning (SCR) med overgangsregler	344 %	351 %	346 %	368 %
Minstekapitaldekning (MCR)	1 196 %	1 222 %	875 %	1 288 %
Minstekapitaldekning (MCR) med overgangsregler	1 196 %	1 222 %	875 %	1 288 %



KLP Liv – allokering og avkastning

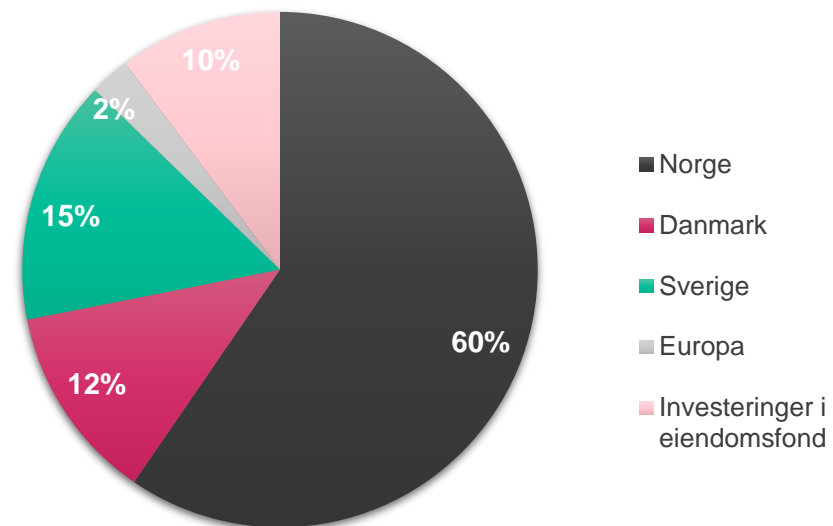
	Andel	Avkastning	Andel	Avkastning
	30.06.2024	30.06.2024	31.12.2023	31.12.2023
Aksjer og alternative investeringer	34,0 %	10,5 %	31,6 %	16,1 %
Omløpsobligasjoner	10,8 %	1,6 %	11,5 %	5,8 %
Obligasjoner som holdes til forfall	28,0 %	1,8 %	28,6 %	3,2 %
Utlån	11,2 %	2,2 %	11,3 %	3,9 %
Eiendom	13,2 %	1,1 %	13,3 %	-3,2 %
Andre finansielle eiendeler	2,8 %	2,7 %	3,6 %	4,7 %



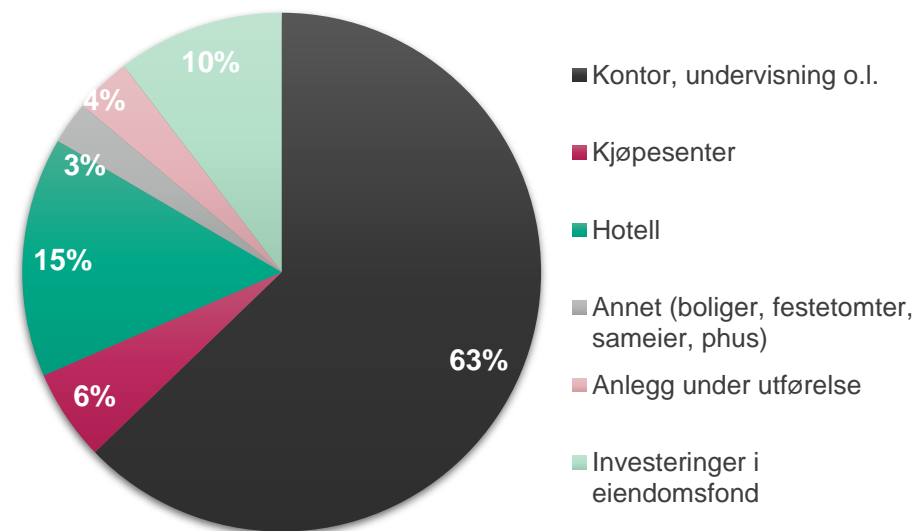
KLP Eiendom

- Oppskrivning av eiendom i 2. kvartal på +463 millioner (+0,4 %)
- Nyinvesteringer/salg i 2024:
 - Per 2. kvartal er det netto investert 399 millioner i eiendomsfond
 - I 1. kvartal ble Tjuvholmen Allé 11 og Stortorvet 7 i Oslo overtatt

Eiendomsverdi - fordeling per land



Eiendomsverdi - fordeling per eiendomskategori



KLP Eiendom

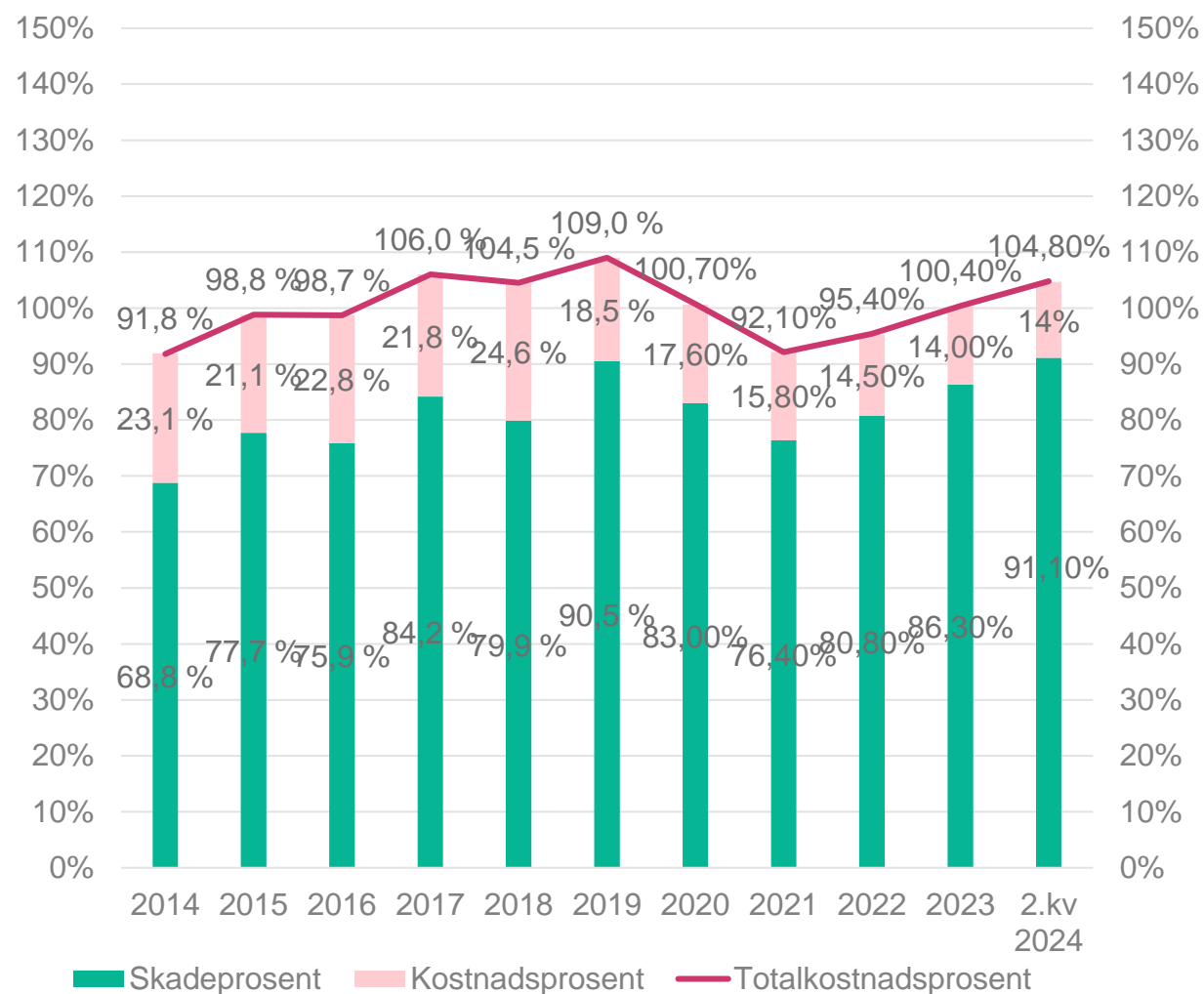
Millioner kroner	30.06.2024	31.03.2024	31.12.2023	30.09.2023
Virkelig verdi totalportefølje	104 914	104 226	101 828	100 476
Virkelig verdi kollektivporteføljen	99 792	99 112	96 655	95 100
<i>Alle tall inkludert valutasikring og eiendomsfond</i>				

	2. kv. 2024	1. kv. 2024	4. kv. 2023	3. kv. 2023
Verdijustering i %	0,4 %	-1,3 %	-0,9 %	-3,5 %
Verdijustering i % kollektivporteføljen	0,5 %	-1,3 %	-0,8 %	-3,5 %
Avkastning kollektivporteføljen	1,5 %	-0,4 %	0,1 %	-2,5 %
<i>Alle tall inkludert valutasikring og eiendomsfond</i>				

KLP Skadeforsikring

- Kvartalsresultat på 181 millioner kroner før skatt
- Resultat per første halvår på 64 millioner kroner
- Fortsatt god vekst i alle porteføljer – forsikringsinntektene økte med 135 millioner kroner (11,0 prosent) siden samme tid i fjor
- Ingen større skader innrapportert i kvartalet, men fortsatt høyere kostnader knyttet til skader generelt
- Positiv finansavkastning i kvartalet; 47 millioner kroner, tilsvarende 1,2 prosent. Per første halvår var avkastningen 172 millioner kroner (2,9 prosent)
- Solvenskapitaldekning på 223 prosent

Totalkostnadsprosent KLP Skadeforsikring



KLP Skadeforsikring

Resultatposter, millioner kroner	2. Kvartal 2024	1. Kvartal 2024	4. Kvartal 2023	3. Kvartal 2023
Forsikringsinntekter	658	707	642	634
Forsikringssskadekostnader	-418	-694	-623	-454
Forsikringsrelaterte driftskostnader	-83	-103	-108	-72
Forsikringsresultat før gjenforsikring	157	-90	-89	108
Netto gjenforsikringsresultat	-27	-106	17	-26
Finansinntekter	75	97	129	-12
Netto finansielle gjen-/forsikringstjenester	-24	-19	-44	-4
Andre inntekter	0	0	5	0
Resultat før avsetning til egenkapitalfond og skatt	181	-118	18	65
Beregnet skattekostnad	-49	29	39	-15
Andre resultatkomponenter	14	17	-52	-4
Avsetning til egenkapitalfond	13	-28	22	-52
Resultat etter avsetning til egenkapitalfond	160	-43	28	-6

KLP Skadeforsikring

Resultatposter, millioner kroner	2. kvartal 2024	1. kvartal 2024	4. kvartal 2023	3. kvartal 2023
Forsikringsinntekter	658	707	642	634
Forsikringskostnader	-418	-694	-623	-454
Netto gjenforsikringsresultat	-27	-106	17	-26
Forsikringsrelaterte driftskostnader	-83	-103	-108	-72
Netto inntekter fra finans	75	97	85	-16
Resultat før skatt og endring i egenkapitalfond	181	-118	18	65

Balanseposter, millioner kroner	30.06.2024	31.03.2024	31.12.2023	30.09.2023
Finansielle eiendeler	6 437	6 205	5 715	5 834
Sum eiendeler	7 111	7 076	6 559	6 672
Egenkapital	2 669	2 523	2 594	2 589
Forsikringstekniske avsetninger for egen regning	3 258	3 258	2 664	2 874

KLP banken konsern – hovedtall konsernet

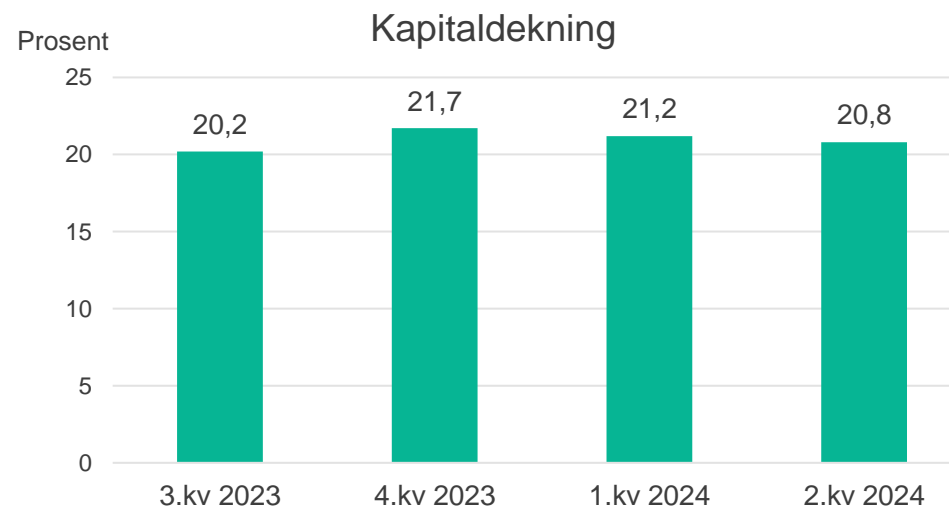
Personmarked:

- Totalt antall aktive kunder 30.06.2024 var 55.670 kunder. Netto kundevekst personmarked i andre kvartal 2024 ble 1.612 kunder.
- Per andre kvartal 2024 fikk KLP Banken en utlånsvekst på boliglån på 536 millioner kroner HIÅ. Vekstprognosen for boliglån er 600 millioner kroner.

Kapitaldekning:

- KLP Banken konserns kapitaldekning er i andre kvartal 2024 på 20,8 prosent, som er over Bankens kapitalmål på 19,5 prosent

Millioner kroner	2. kv. 2024	1. kv. 2024	4. kv. 2023	3. kv. 2023
Netto renteinntekter	127,9	126,6	125,0	118,9
Netto gebyr- og provisjonsinntekter	8,4	6,7	7,0	7,7
Andre honorarinntekter	15,7	15,6	15,3	15,3
Driftskostnader	-59,3	-80,6	-70,4	-66,7
Verdiendringer/ utbytte	-1,0	6,9	5,4	6,4
Resultat før skatt	91,8	75,1	82,3	81,7
Forvaltningskapital	49 973	48 857	48 928	49 403



KLP bankvirksomhet – hovedtall per selskap

KLP Kommunekreditt, millioner kroner	2. kv. 2024	1. kv. 2024	4. kv. 2023	3. kv. 2023
Netto renteinntekter	27,8	29,1	28,5	33,3
Driftskostnader	-4,2	-5,2	-6,1	-6,0
Verdiendringer/ utbytte	-5,0	2,8	1,9	1,5
Resultat før skatt	18,6	26,6	24,4	28,8
Forvaltningskapital	20 721	20 816	21 188	21 634

KLP Banken, millioner kroner	2. kv. 2024	1. kv. 2024	4. kv. 2023	3. kv. 2023
Netto renteinntekter	72,1	72,0	74,8	70,4
Netto gebyr- og provisjonsinntekter	8,4	6,7	7,0	7,7
Forvaltningshonorar	15,7	15,6	15,3	15,3
Driftskostnader	-41,6	-58,3	-49,1	-44,3
Verdiendringer/ utbytte	2,2	3,1	2,0	4,3
Resultat før skatt	56,8	39,1	50,0	53,5
Forvaltningskapital	19 979	18 424	18 454	18 762

KLP Boligkreditt, millioner kroner	2. kv. 2024	1. kv. 2024	4. kv. 2023	3. kv. 2023
Netto renteinntekter	28,0	25,5	21,7	15,2
Driftskostnader	-13,5	-17,1	-15,2	-16,4
Verdiendringer/ utbytte	0,4	-0,4	0,1	-0,8
Resultat før skatt	14,9	8,0	6,6	-2,0
Forvaltningskapital	13 762	13 704	13 736	13 746

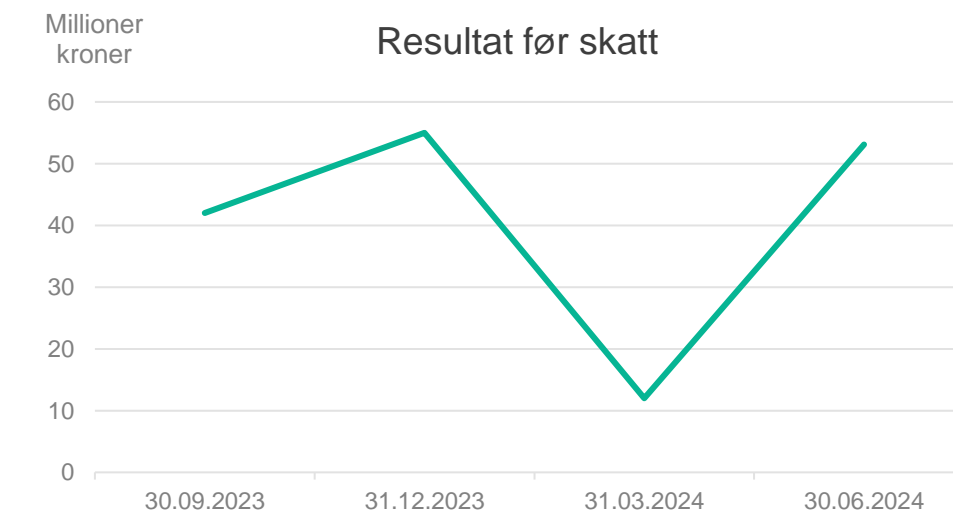
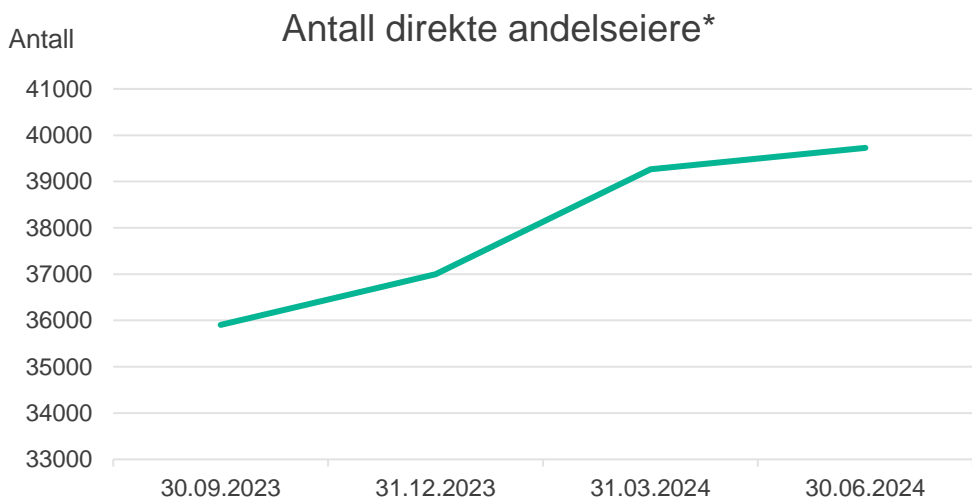
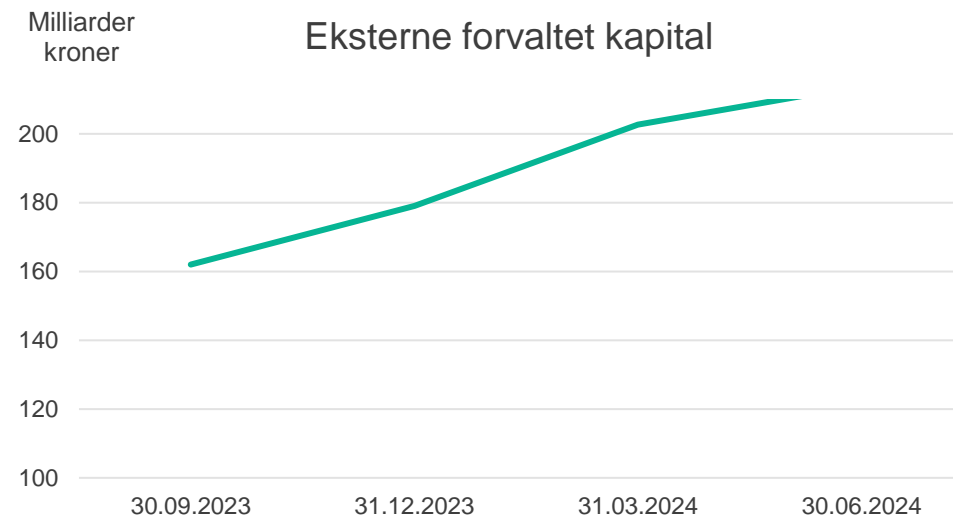
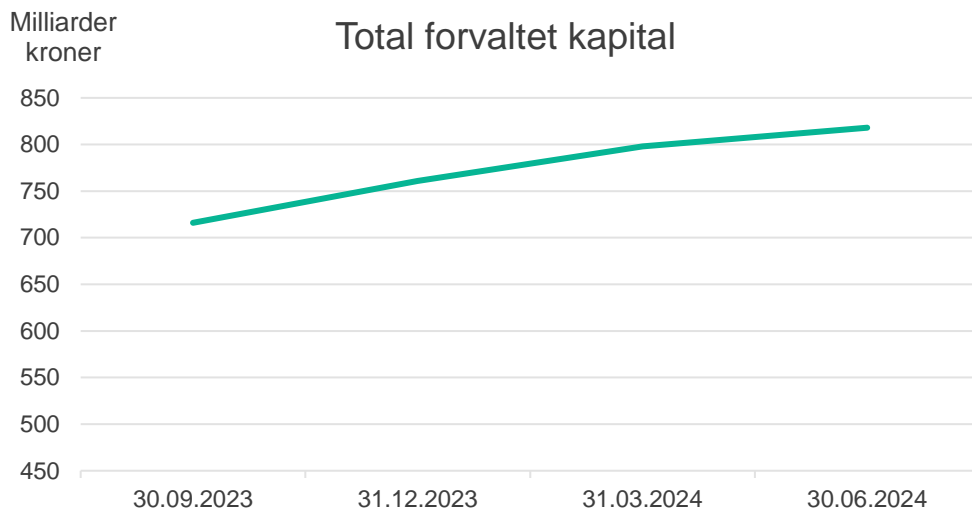
KLP – utlån og innskudd

Boliglån, millioner kroner	30.06.2024	31.03.2024	31.12.2023	30.09.2023
KLP Banken AS	11,9	11,5	11,1	11,1
KLP Boligkreditt AS	12,5	12,5	12,7	12,6
KLP (forvaltningsavtale)	2,7	2,7	2,8	2,9
Sum	27,1	26,8	26,6	26,5

Offentlig lån, millioner kroner	30.06.2024	31.03.2024	31.12.2023	30.09.2023
KLP Kommunekreditt AS	18,2	18,6	18,9	19,3
KLP (forvaltningsavtale)	73,1	72,9	71,4	70,9
KLP (valutalån)	6,5	5,8	5,6	5,0
Sum	97,9	97,3	95,9	95,2

Innskudd inkl. påløpte renter, millioner kroner	30.06.2024	31.03.2024	31.12.2023	30.09.2023
KLP Banken AS	16,1	14,6	14,5	14,8
Sum	16,1	14,6	14,5	14,8

KLP Kapitalforvaltning



*Inkluderer ikke andelseiere fra underdistributører, kun andelseiere via klp.no

Kontaktpersoner i KLP

Stilling	Navn	Telefon	E-post
Konserndirektør Økonomi & Finans	Aage E. Schaanning	905 24 312	aes@klp.no
Direktør Kapitalstyring	Ole-Petter Bård Anstensrud	930 10 029	oba@klp.no