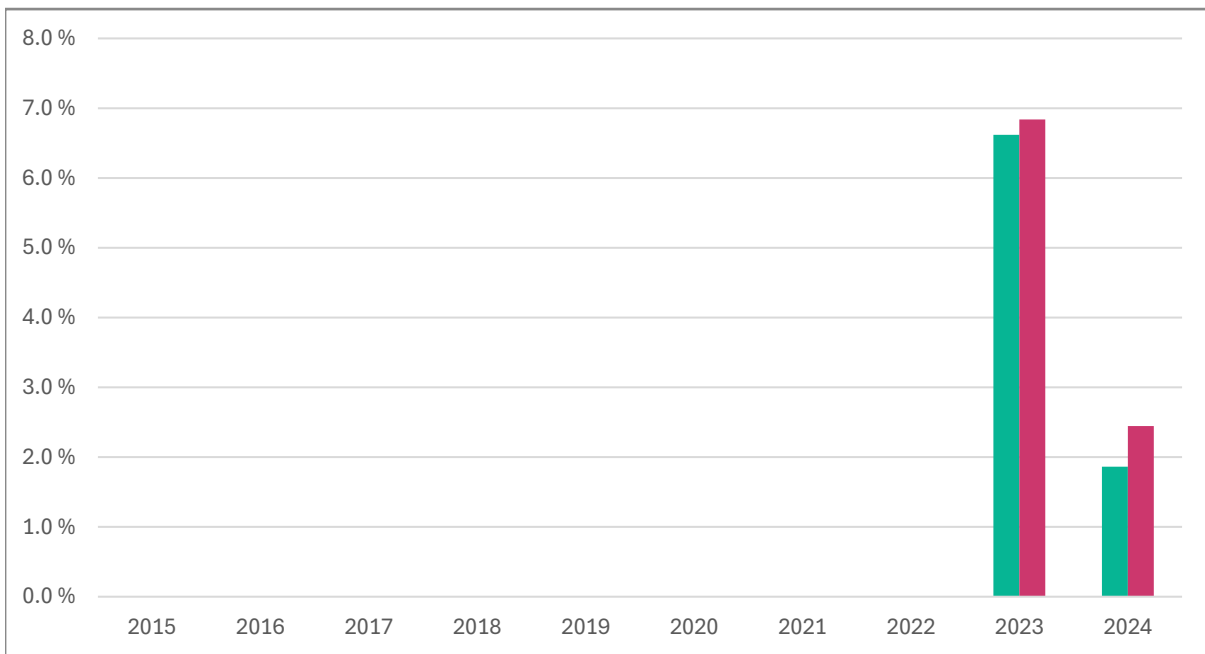




Historisk avkastning

Fond: KLP Obligasjon Global Mer Samfunnsansvar N
ISIN: NO0012445792
Forvaltningsselskap: KLP Kapitalforvaltning AS

Dette diagrammet viser fondets avkastning i prosent hvert år de siste 2 årene målt mot fondets referanseindeks.



| | 2015 | 2016 | 2017 | 2018 | 2019 | 2020 | 2021 | 2022 | 2023 | 2024 |
|-----------------|------|------|------|------|------|------|------|------|-------|-------|
| Fond | | | | | | | | | 6.6 % | 1.9 % |
| Referanseindeks | | | | | | | | | 6.8 % | 2.4 % |

Historisk avkastning er ikke en pålitelig indikator på fremtidig avkastning. Markedene kan utvikle seg helt annerledes i fremtiden.

Diagrammet kan hjelpe deg med å vurdere hvordan fondet har blitt forvaltet tidligere og sammenligne avkastningen mot referanseindeksen.

Startdato fond: 24.09.2019

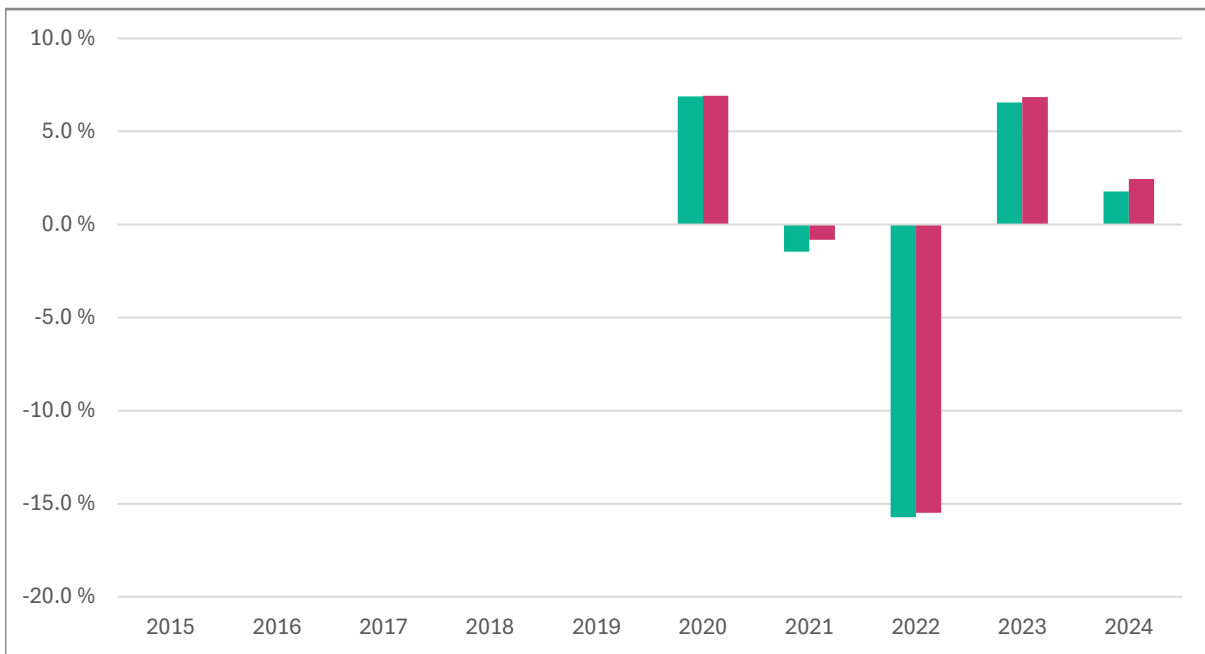
Startdato andelsklasse: 08.06.2022



Historisk avkastning

Fond: KLP Obligasjon Global Mer Samfunnsansvar P
ISIN: NO0010861958
Forvaltningsselskap: KLP Kapitalforvaltning AS

Dette diagrammet viser fondets avkastning i prosent hvert år de siste 5 årene målt mot fondets referanseindeks.



| | 2015 | 2016 | 2017 | 2018 | 2019 | 2020 | 2021 | 2022 | 2023 | 2024 |
|-----------------|------|------|------|------|------|-------|--------|---------|-------|-------|
| Fond | | | | | | 6.9 % | -1.5 % | -15.7 % | 6.6 % | 1.8 % |
| Referanseindeks | | | | | | 6.9 % | -0.8 % | -15.5 % | 6.8 % | 2.4 % |

Historisk avkastning er ikke en pålitelig indikator på fremtidig avkastning. Markedene kan utvikle seg helt annerledes i fremtiden.

Diagrammet kan hjelpe deg med å vurdere hvordan fondet har blitt forvaltet tidligere og sammenligne avkastningen mot referanseindeksen.

Startdato fond: 24.09.2019

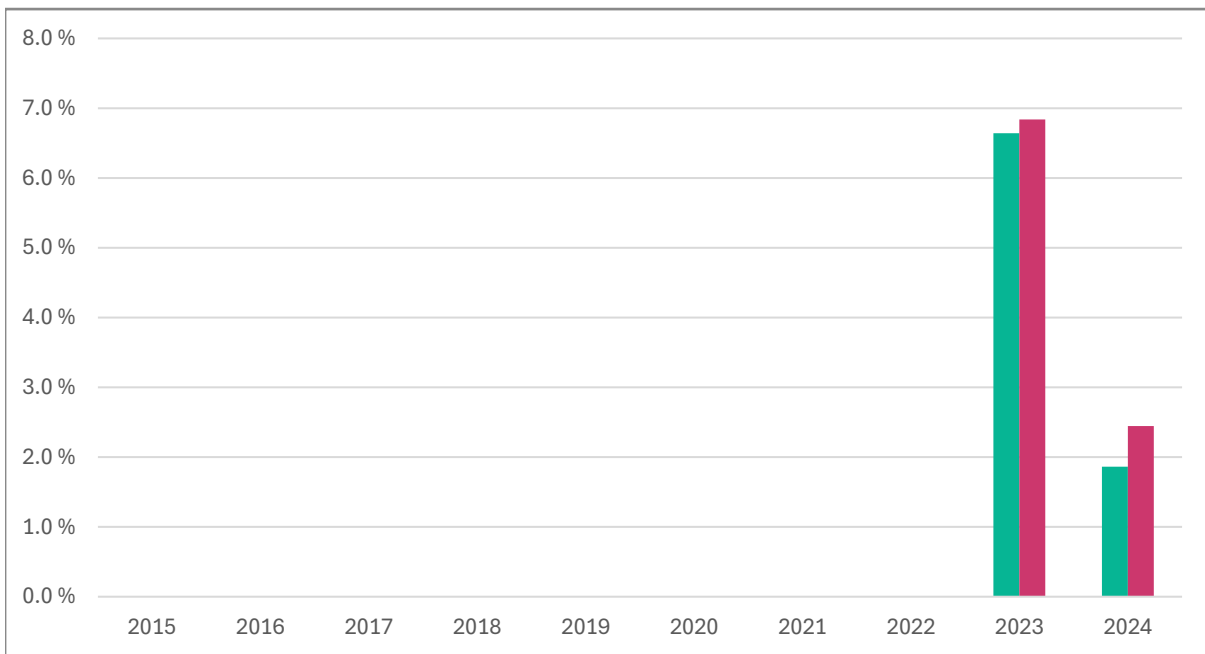
Startdato andelsklasse: 24.09.2019



Historisk avkastning

Fond: KLP Obligasjon Global Mer Samfunnsansvar S
ISIN: NO0012445784
Forvaltningsselskap: KLP Kapitalforvaltning AS

Dette diagrammet viser fondets avkastning i prosent hvert år de siste 2 årene målt mot fondets referanseindeks.



| | 2015 | 2016 | 2017 | 2018 | 2019 | 2020 | 2021 | 2022 | 2023 | 2024 |
|-----------------|------|------|------|------|------|------|------|------|-------|-------|
| Fond | | | | | | | | | 6.6 % | 1.9 % |
| Referanseindeks | | | | | | | | | 6.8 % | 2.4 % |

Historisk avkastning er ikke en pålitelig indikator på fremtidig avkastning. Markedene kan utvikle seg helt annerledes i fremtiden.

Diagrammet kan hjelpe deg med å vurdere hvordan fondet har blitt forvaltet tidligere og sammenligne avkastningen mot referanseindeksen.

Startdato fond: 24.09.2019

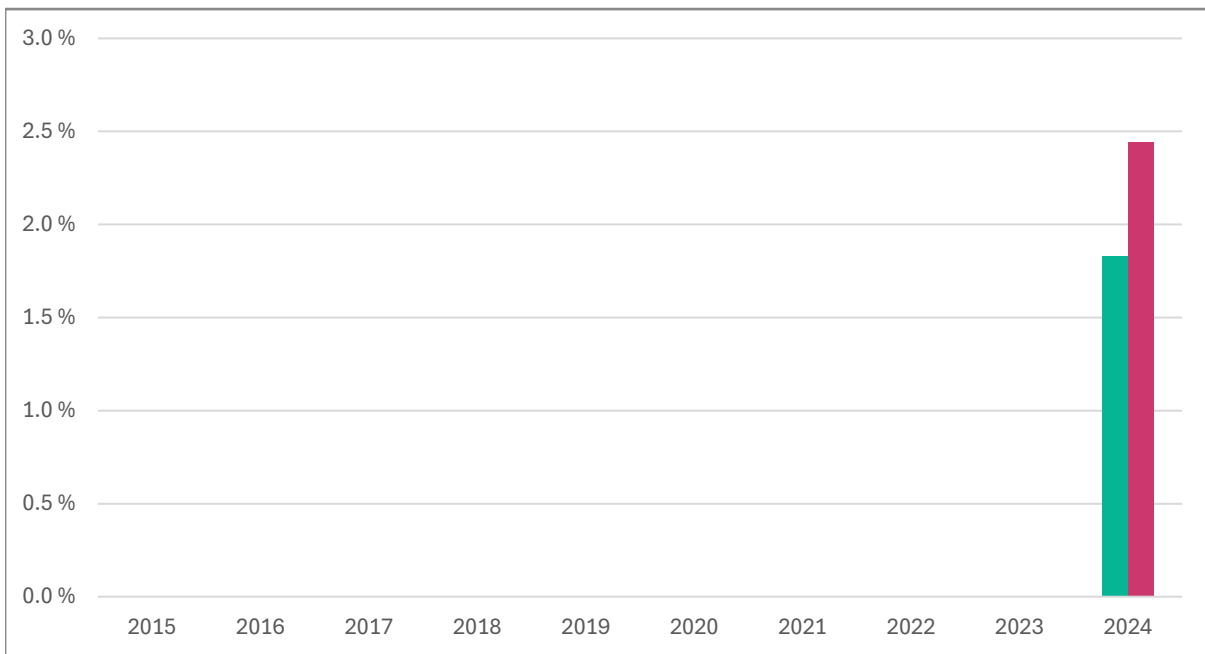
Startdato andelsklasse: 08.06.2022



Historisk avkastning

Fond: KLP Obligasjon Global Mer Samfunnsansvar S-100
ISIN: NO0012921040
Forvaltningsselskap: KLP Kapitalforvaltning AS

Dette diagrammet viser fondets avkastning i prosent hvert år de siste 1 årene målt mot fondets referanseindeks.



| | 2015 | 2016 | 2017 | 2018 | 2019 | 2020 | 2021 | 2022 | 2023 | 2024 |
|-----------------|------|------|------|------|------|------|------|------|------|-------|
| Fond | | | | | | | | | | 1.8 % |
| Referanseindeks | | | | | | | | | | 2.4 % |

Historisk avkastning er ikke en pålitelig indikator på fremtidig avkastning. Markedene kan utvikle seg helt annerledes i fremtiden.

Diagrammet kan hjelpe deg med å vurdere hvordan fondet har blitt forvaltet tidligere og sammenligne avkastningen mot referanseindeksen.

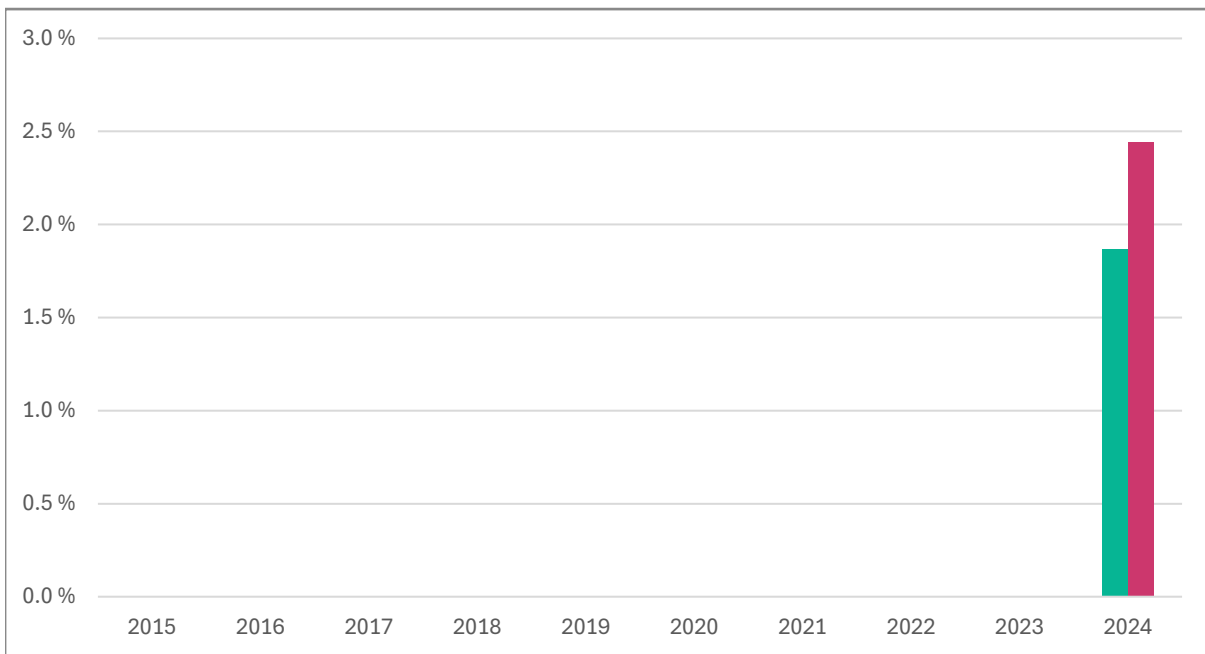
Startdato fond: 24.09.2019
Startdato andelsklasse: 01.06.2023



Historisk avkastning

Fond: KLP Obligasjon Global Mer Samfunnsansvar S-250
ISIN: NO0012921248
Forvaltningsselskap: KLP Kapitalforvaltning AS

Dette diagrammet viser fondets avkastning i prosent hvert år de siste 1 årene målt mot fondets referanseindeks.



| | 2015 | 2016 | 2017 | 2018 | 2019 | 2020 | 2021 | 2022 | 2023 | 2024 |
|-----------------|------|------|------|------|------|------|------|------|------|-------|
| Fond | | | | | | | | | | 1.9 % |
| Referanseindeks | | | | | | | | | | 2.4 % |

Historisk avkastning er ikke en pålitelig indikator på fremtidig avkastning. Markedene kan utvikle seg helt annerledes i fremtiden.

Diagrammet kan hjelpe deg med å vurdere hvordan fondet har blitt forvaltet tidligere og sammenligne avkastningen mot referanseindeksen.

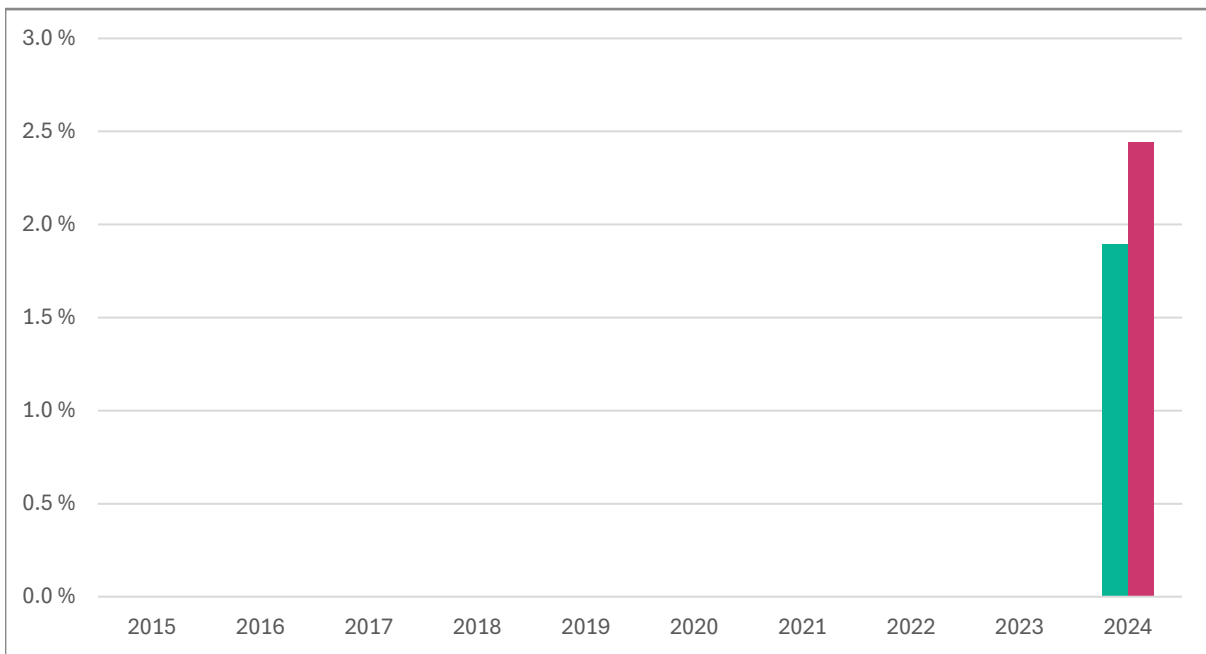
Startdato fond: 24.09.2019
Startdato andelsklasse: 01.06.2023



Historisk avkastning

Fond: KLP Obligasjon Global Mer Samfunnsansvar TR
ISIN: NO0012922485
Forvaltningsselskap: KLP Kapitalforvaltning AS

Dette diagrammet viser fondets avkastning i prosent hvert år de siste 1 årene målt mot fondets referanseindeks.



| | 2015 | 2016 | 2017 | 2018 | 2019 | 2020 | 2021 | 2022 | 2023 | 2024 |
|-----------------|------|------|------|------|------|------|------|------|------|-------|
| Fond | | | | | | | | | | 1.9 % |
| Referanseindeks | | | | | | | | | | 2.4 % |

Historisk avkastning er ikke en pålitelig indikator på fremtidig avkastning. Markedene kan utvikle seg helt annerledes i fremtiden.

Diagrammet kan hjelpe deg med å vurdere hvordan fondet har blitt forvaltet tidligere og sammenligne avkastningen mot referanseindeksen.

Startdato fond: 24.09.2019
Startdato andelsklasse: 01.06.2023