



Historisk avkastning

Fond: KLP Kredittobligasjon N
ISIN: NO0012445768
Forvaltningsselskap: KLP Kapitalforvaltning AS

Dette diagrammet viser fondets avkastning i prosent hvert år de siste 2 årene målt mot fondets referanseindeks.



	2015	2016	2017	2018	2019	2020	2021	2022	2023	2024
Fond									4.9 %	3.7 %
Referanseindeks									4.2 %	3.1 %

Historisk avkastning er ikke en pålitelig indikator på fremtidig avkastning. Markedene kan utvikle seg helt annerledes i fremtiden.

Diagrammet kan hjelpe deg med å vurdere hvordan fondet har blitt forvaltet tidligere og sammenligne avkastningen mot referanseindeksen.

Startdato fond: 11.05.2009

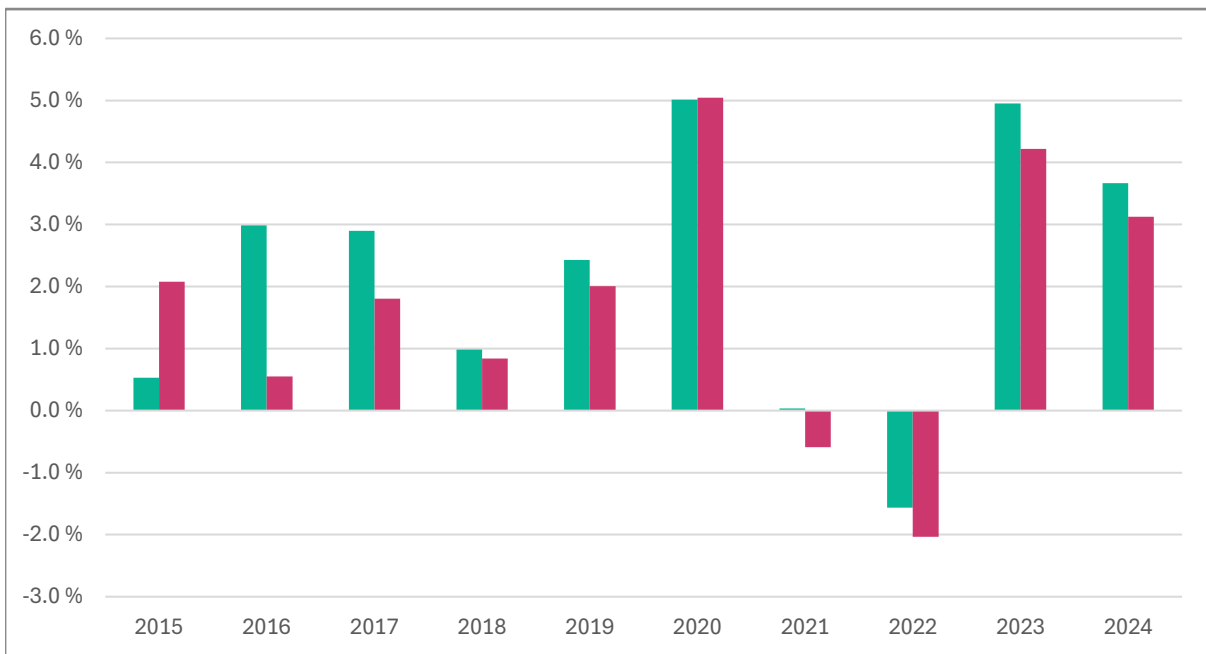
Startdato andelsklasse: 08.06.2022



Historisk avkastning

Fond: KLP Kredittobligasjon P
ISIN: NO0010502123
Forvaltningsselskap: KLP Kapitalforvaltning AS

Dette diagrammet viser fondets avkastning i prosent hvert år de siste 10 årene målt mot fondets referanseindeks.



	2015	2016	2017	2018	2019	2020	2021	2022	2023	2024
Fond	0.5 %	3.0 %	2.9 %	1.0 %	2.4 %	5.0 %	0.0 %	-1.6 %	4.9 %	3.7 %
Referanseindeks	2.1 %	0.6 %	1.8 %	0.8 %	2.0 %	5.0 %	-0.6 %	-2.0 %	4.2 %	3.1 %

Historisk avkastning er ikke en pålitelig indikator på fremtidig avkastning. Markedene kan utvikle seg helt annerledes i fremtiden.

Diagrammet kan hjelpe deg med å vurdere hvordan fondet har blitt forvaltet tidligere og sammenligne avkastningen mot referanseindeksen.

Startdato fond: 11.05.2009

Startdato andelsklasse: 11.05.2009



Historisk avkastning

Fond: KLP Kredittobligasjon S
ISIN: NO0012445750
Forvaltningsselskap: KLP Kapitalforvaltning AS

Dette diagrammet viser fondets avkastning i prosent hvert år de siste 2 årene målt mot fondets referanseindeks.



	2015	2016	2017	2018	2019	2020	2021	2022	2023	2024
Fond									5.0 %	3.7 %
Referanseindeks									4.2 %	3.1 %

Historisk avkastning er ikke en pålitelig indikator på fremtidig avkastning. Markedene kan utvikle seg helt annerledes i fremtiden.

Diagrammet kan hjelpe deg med å vurdere hvordan fondet har blitt forvaltet tidligere og sammenligne avkastningen mot referanseindeksen.

Startdato fond: 11.05.2009

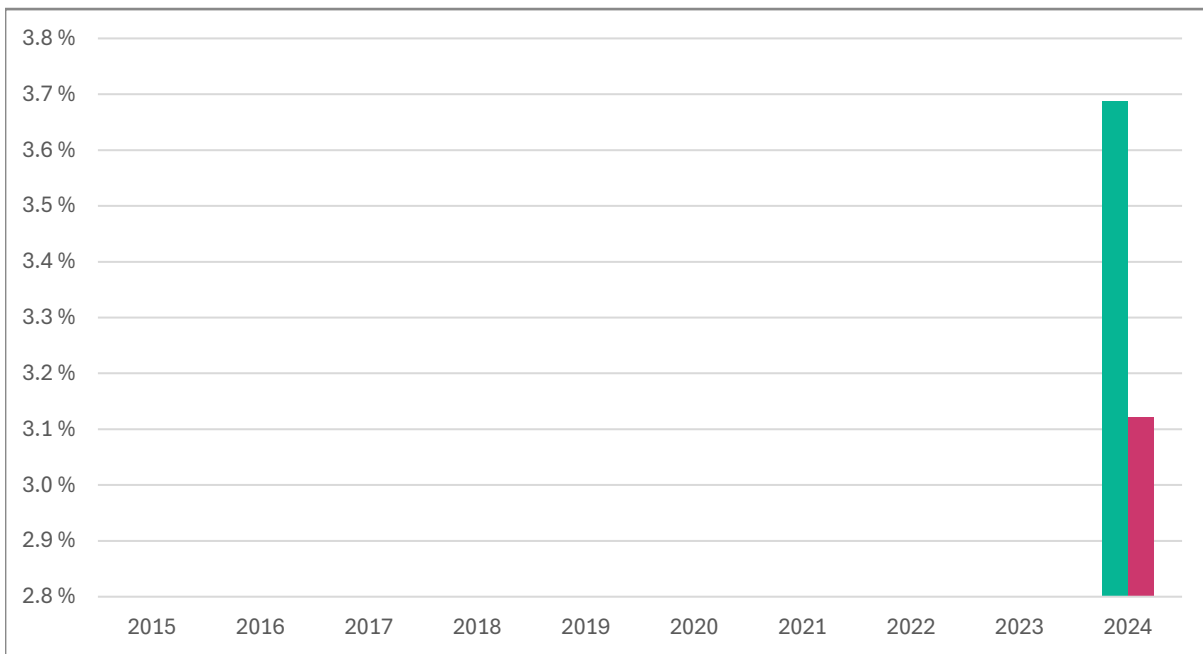
Startdato andelsklasse: 08.06.2022



Historisk avkastning

Fond: KLP Kredittobligasjon S-100
ISIN: NO0012921156
Forvaltningsselskap: KLP Kapitalforvaltning AS

Dette diagrammet viser fondets avkastning i prosent hvert år de siste 1 årene målt mot fondets referanseindeks.



	2015	2016	2017	2018	2019	2020	2021	2022	2023	2024
Fond										3.7 %
Referanseindeks										3.1 %

Historisk avkastning er ikke en pålitelig indikator på fremtidig avkastning. Markedene kan utvikle seg helt annerledes i fremtiden.

Diagrammet kan hjelpe deg med å vurdere hvordan fondet har blitt forvaltet tidligere og sammenligne avkastningen mot referanseindeksen.

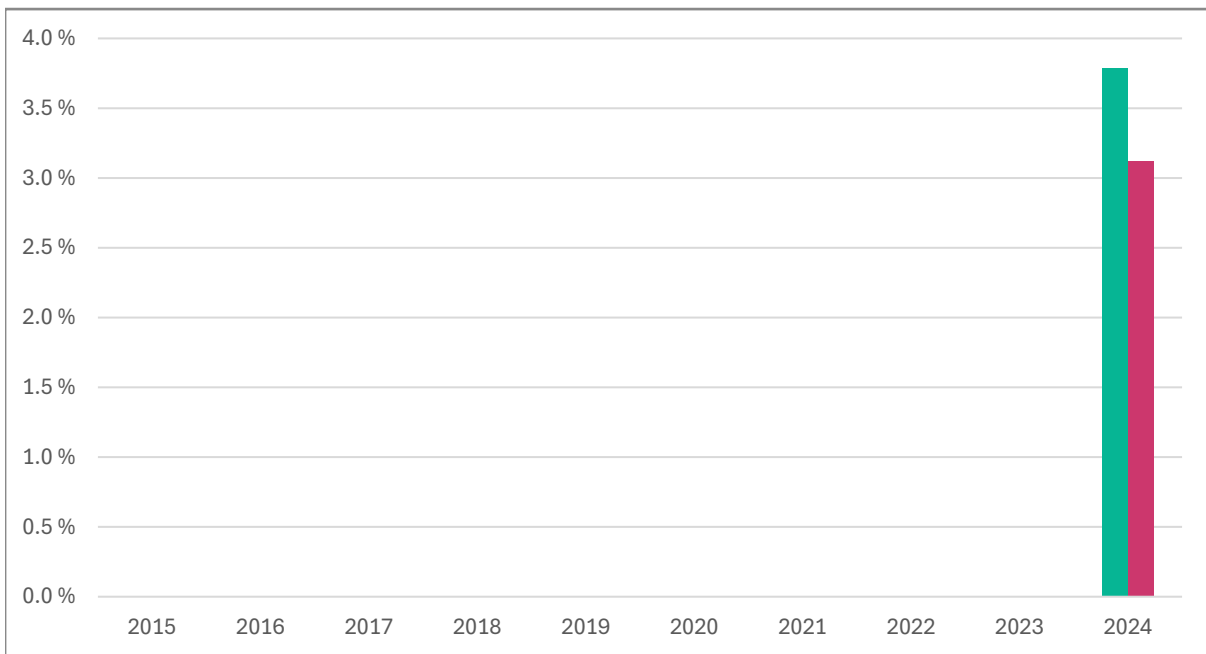
Startdato fond: 11.05.2009
Startdato andelsklasse: 01.06.2023



Historisk avkastning

Fond: KLP Kredittobligasjon S-250
ISIN: NO0012921370
Forvaltningsselskap: KLP Kapitalforvaltning AS

Dette diagrammet viser fondets avkastning i prosent hvert år de siste 1 årene målt mot fondets referanseindeks.



	2015	2016	2017	2018	2019	2020	2021	2022	2023	2024
Fond										3.8 %
Referanseindeks										3.1 %

Historisk avkastning er ikke en pålitelig indikator på fremtidig avkastning. Markedene kan utvikle seg helt annerledes i fremtiden.

Diagrammet kan hjelpe deg med å vurdere hvordan fondet har blitt forvaltet tidligere og sammenligne avkastningen mot referanseindeksen.

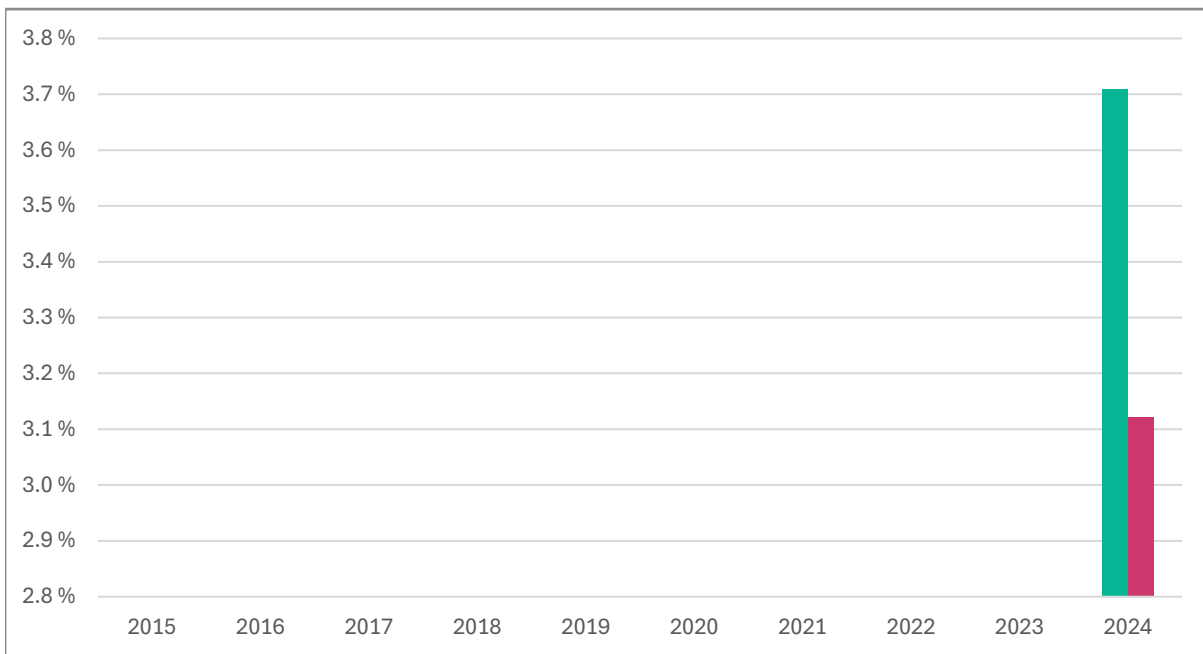
Startdato fond: 11.05.2009
Startdato andelsklasse: 01.06.2023



Historisk avkastning

Fond: KLP Kredittobligasjon S-500
ISIN: NO0012921610
Forvaltningsselskap: KLP Kapitalforvaltning AS

Dette diagrammet viser fondets avkastning i prosent hvert år de siste 1 årene målt mot fondets referanseindeks.



	2015	2016	2017	2018	2019	2020	2021	2022	2023	2024
Fond										3.7 %
Referanseindeks										3.1 %

Historisk avkastning er ikke en pålitelig indikator på fremtidig avkastning. Markedene kan utvikle seg helt annerledes i fremtiden.

Diagrammet kan hjelpe deg med å vurdere hvordan fondet har blitt forvaltet tidligere og sammenligne avkastningen mot referanseindeksen.

Startdato fond: 11.05.2009
Startdato andelsklasse: 01.06.2023