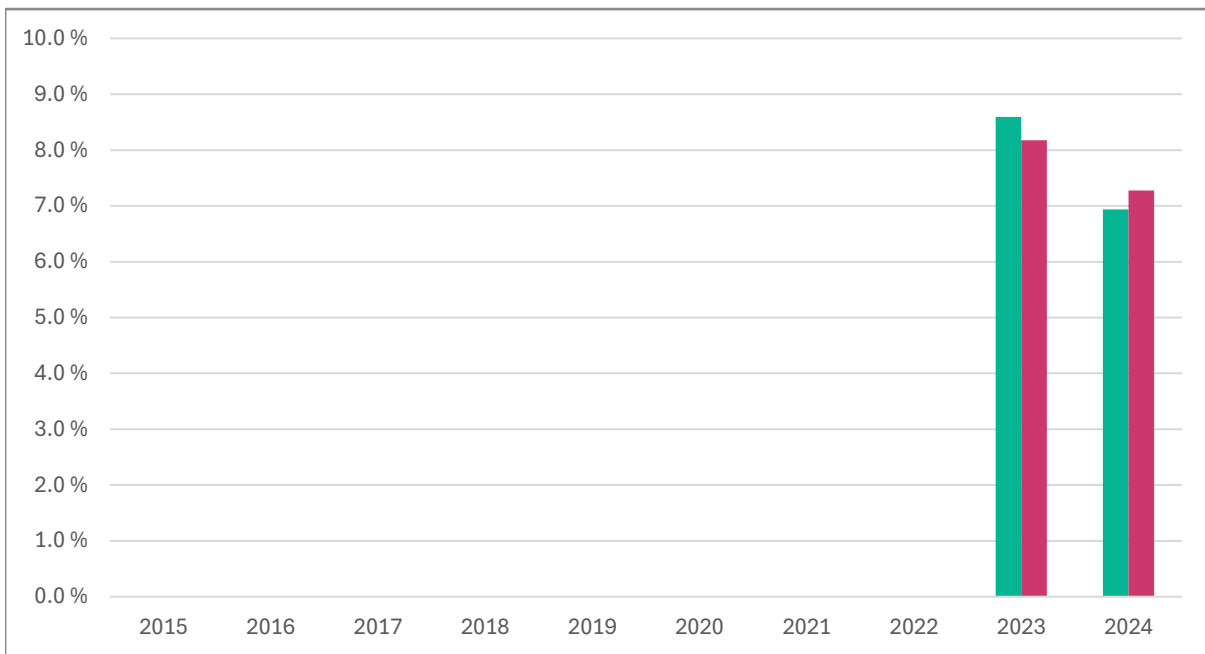




## Historisk avkastning

**Fond:** KLP Kort Horisont Mer Samfunnsansvar N  
**ISIN:** NO0012445586  
**Forvaltningsselskap:** KLP Kapitalforvaltning AS

Dette diagrammet viser fondets avkastning i prosent hvert år de siste 2 årene målt mot fondets referanseindeks.



	2015	2016	2017	2018	2019	2020	2021	2022	2023	2024
Fond									8.6 %	6.9 %
Referanseindeks									8.2 %	7.3 %

Historisk avkastning er ikke en pålitelig indikator på fremtidig avkastning. Markedene kan utvikle seg helt annerledes i fremtiden.

Diagrammet kan hjelpe deg med å vurdere hvordan fondet har blitt forvaltet tidligere og sammenligne avkastningen mot referanseindeksen.

**Startdato fond:** 15.09.2020

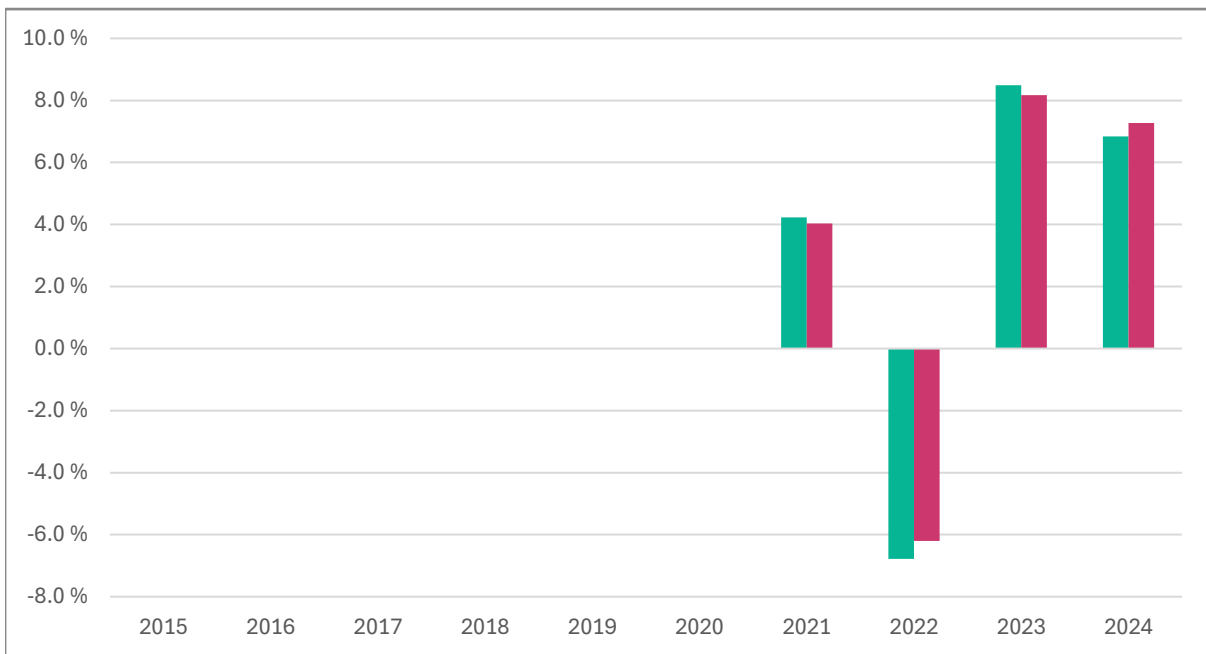
**Startdato andelsklasse:** 10.06.2022



## Historisk avkastning

**Fond:** KLP Kort Horisont Mer Samfunnsansvar P  
**ISIN:** NO0010885650  
**Forvaltningsselskap:** KLP Kapitalforvaltning AS

Dette diagrammet viser fondets avkastning i prosent hvert år de siste 4 årene målt mot fondets referanseindeks.



	2015	2016	2017	2018	2019	2020	2021	2022	2023	2024
Fond							4.2 %	-6.8 %	8.5 %	6.8 %
Referanseindeks							4.0 %	-6.2 %	8.2 %	7.3 %

Historisk avkastning er ikke en pålitelig indikator på fremtidig avkastning. Markedene kan utvikle seg helt annerledes i fremtiden.

Diagrammet kan hjelpe deg med å vurdere hvordan fondet har blitt forvaltet tidligere og sammenligne avkastningen mot referanseindeksen.

**Startdato fond:** 15.09.2020

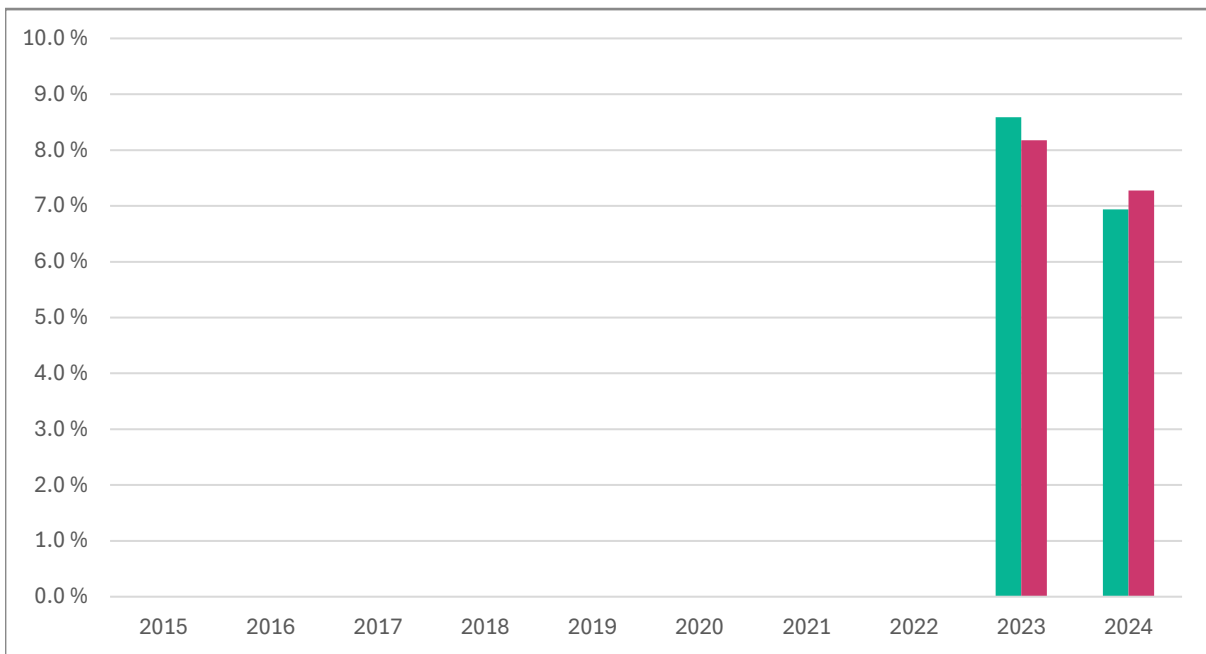
**Startdato andelsklasse:** 15.09.2020



## Historisk avkastning

**Fond:** KLP Kort Horisont Mer Samfunnsansvar S  
**ISIN:** NO0012445578  
**Forvaltningsselskap:** KLP Kapitalforvaltning AS

Dette diagrammet viser fondets avkastning i prosent hvert år de siste 2 årene målt mot fondets referanseindeks.



	2015	2016	2017	2018	2019	2020	2021	2022	2023	2024
Fond									8.6 %	6.9 %
Referanseindeks									8.2 %	7.3 %

Historisk avkastning er ikke en pålitelig indikator på fremtidig avkastning. Markedene kan utvikle seg helt annerledes i fremtiden.

Diagrammet kan hjelpe deg med å vurdere hvordan fondet har blitt forvaltet tidligere og sammenligne avkastningen mot referanseindeksen.

**Startdato fond:** 15.09.2020

**Startdato andelsklasse:** 08.06.2022