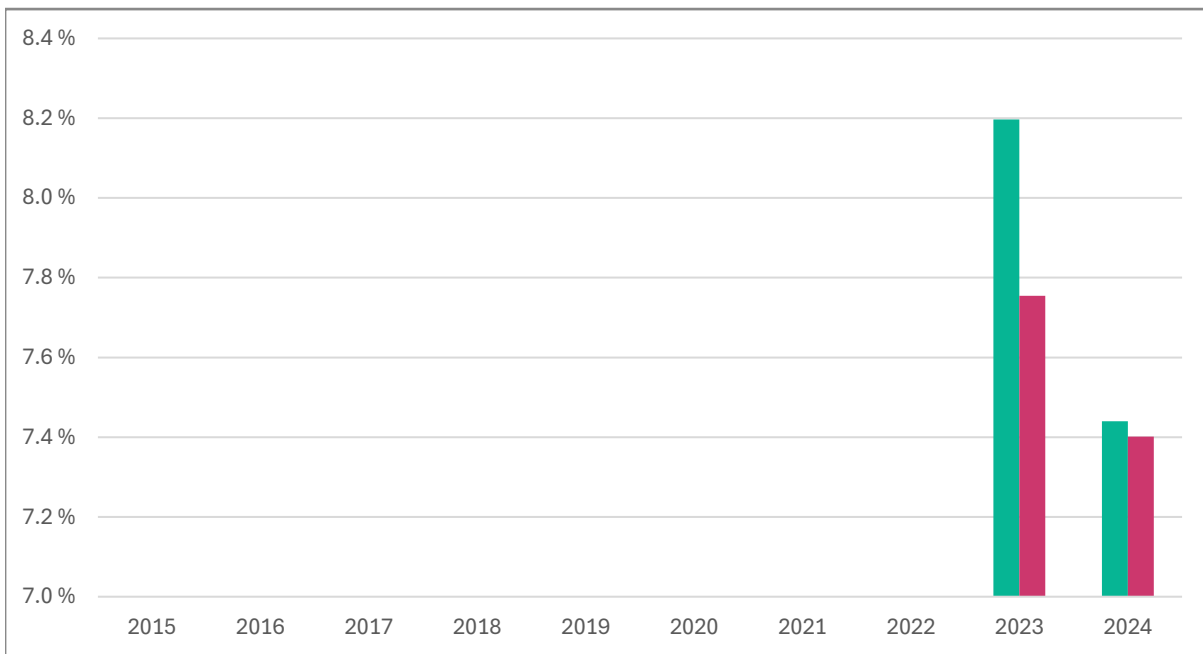




## Historisk avkastning

**Fond:** KLP Kort Horisont N  
**ISIN:** NO0012445560  
**Forvaltningsselskap:** KLP Kapitalforvaltning AS

Dette diagrammet viser fondets avkastning i prosent hvert år de siste 2 årene målt mot fondets referanseindeks.



	2015	2016	2017	2018	2019	2020	2021	2022	2023	2024
Fond									8.2 %	7.4 %
Referanseindeks									7.8 %	7.4 %

Historisk avkastning er ikke en pålitelig indikator på fremtidig avkastning. Markedene kan utvikle seg helt annerledes i fremtiden.

Diagrammet kan hjelpe deg med å vurdere hvordan fondet har blitt forvaltet tidligere og sammenligne avkastningen mot referanseindeksen.

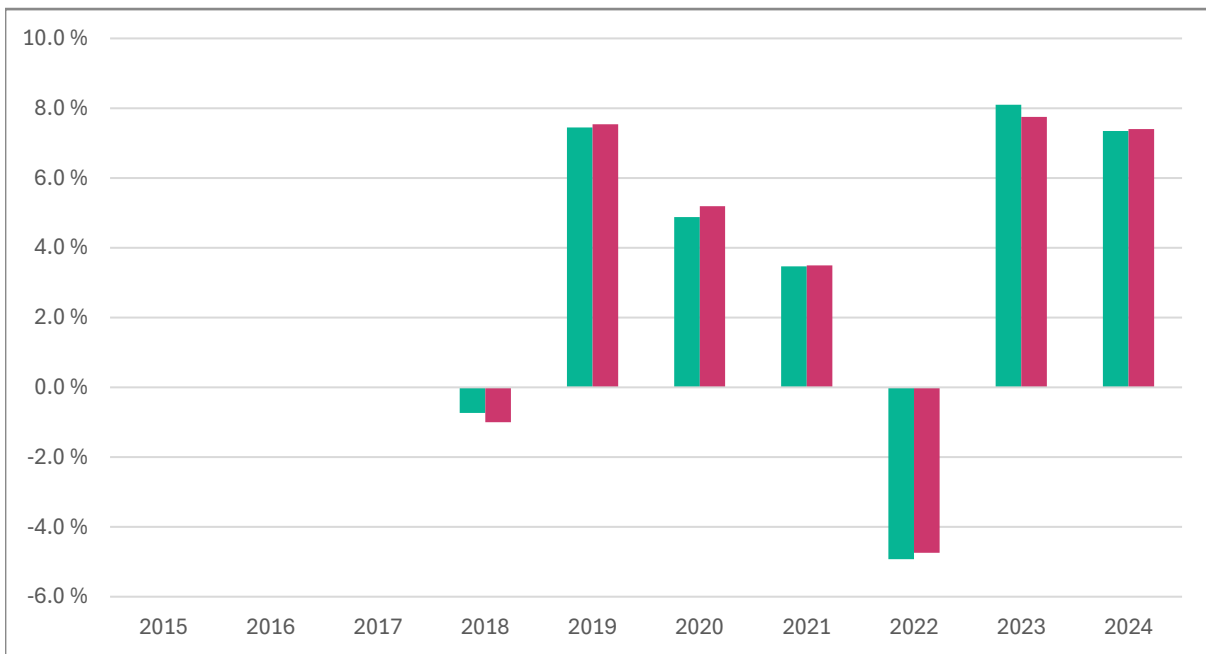
**Startdato fond:** 20.03.2017  
**Startdato andelsklasse:** 08.06.2022



## Historisk avkastning

**Fond:** KLP Kort Horisont P  
**ISIN:** NO0010788029  
**Forvaltningsselskap:** KLP Kapitalforvaltning AS

Dette diagrammet viser fondets avkastning i prosent hvert år de siste 7 årene målt mot fondets referanseindeks.



	2015	2016	2017	2018	2019	2020	2021	2022	2023	2024
Fond				-0.7 %	7.4 %	4.9 %	3.5 %	-4.9 %	8.1 %	7.3 %
Referanseindeks				-1.0 %	7.5 %	5.2 %	3.5 %	-4.7 %	7.8 %	7.4 %

Historisk avkastning er ikke en pålitelig indikator på fremtidig avkastning. Markedene kan utvikle seg helt annerledes i fremtiden.

Diagrammet kan hjelpe deg med å vurdere hvordan fondet har blitt forvaltet tidligere og sammenligne avkastningen mot referanseindeksen.

**Startdato fond:** 20.03.2017

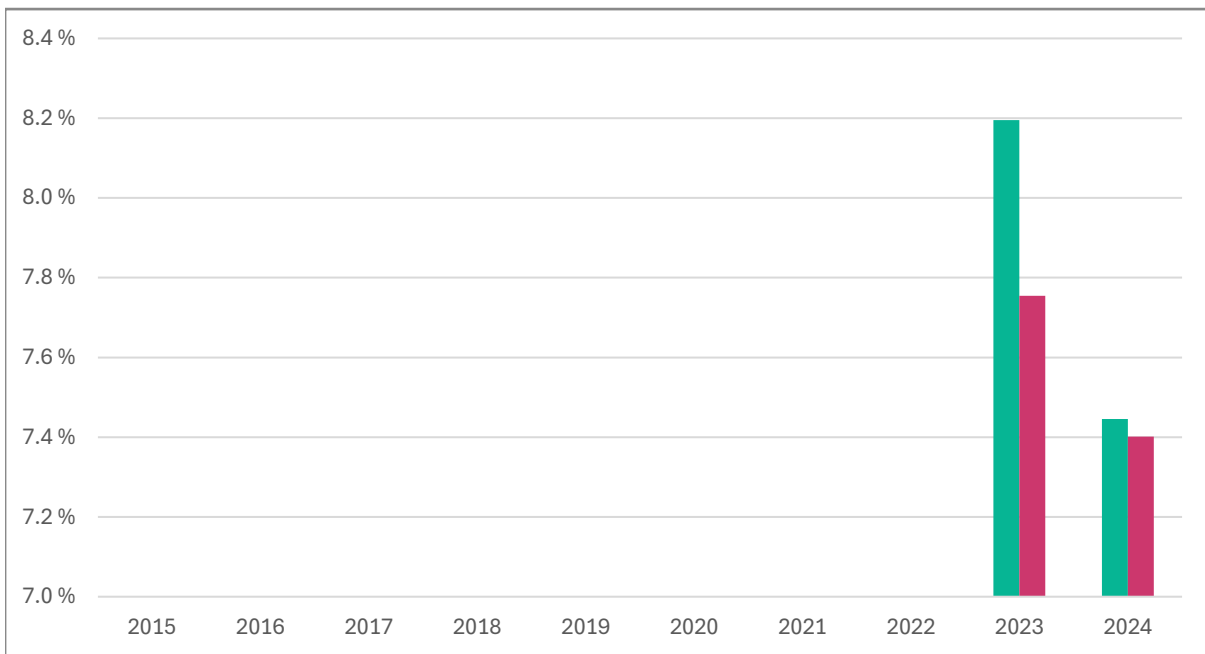
**Startdato andelsklasse:** 20.03.2017



## Historisk avkastning

**Fond:** KLP Kort Horisont S  
**ISIN:** NO0012445552  
**Forvaltningsselskap:** KLP Kapitalforvaltning AS

Dette diagrammet viser fondets avkastning i prosent hvert år de siste 2 årene målt mot fondets referanseindeks.



	2015	2016	2017	2018	2019	2020	2021	2022	2023	2024
Fond									8.2 %	7.4 %
Referanseindeks									7.8 %	7.4 %

Historisk avkastning er ikke en pålitelig indikator på fremtidig avkastning. Markedene kan utvikle seg helt annerledes i fremtiden.

Diagrammet kan hjelpe deg med å vurdere hvordan fondet har blitt forvaltet tidligere og sammenligne avkastningen mot referanseindeksen.

**Startdato fond:** 20.03.2017

**Startdato andelsklasse:** 08.06.2022