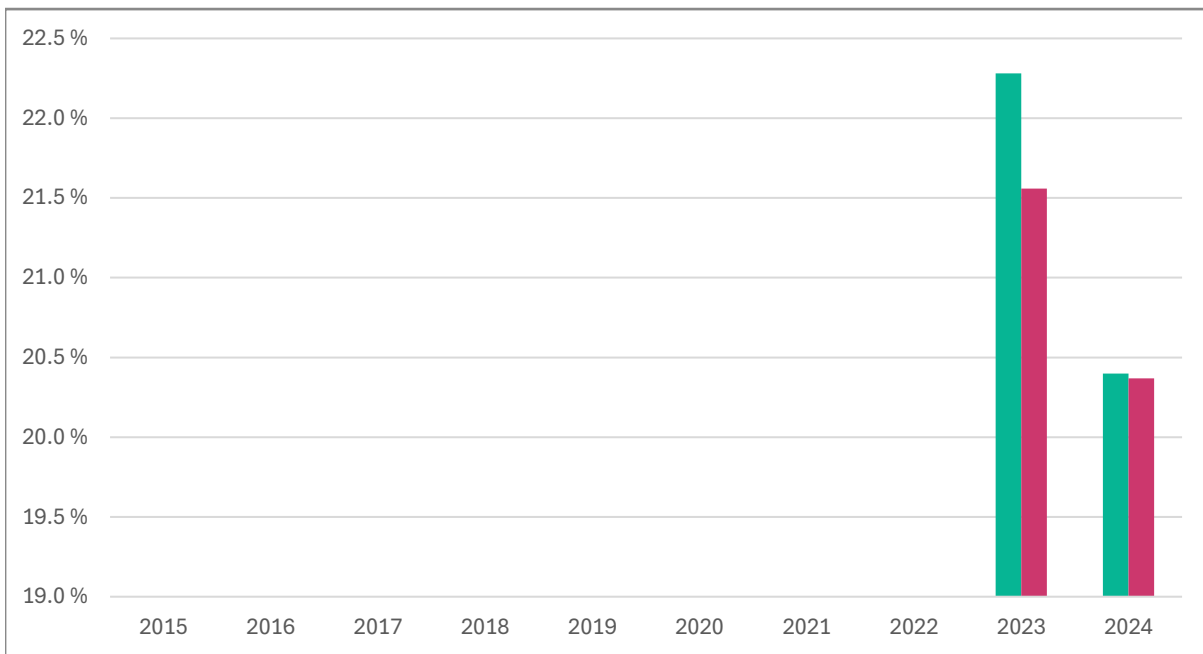




Historisk avkastning

Fond: KLP AksjeGlobal Indeks Valutasikret N
ISIN: NO0012445529
Forvaltningsselskap: KLP Kapitalforvaltning AS

Dette diagrammet viser fondets avkastning i prosent hvert år de siste 2 årene målt mot fondets referanseindeks.



	2015	2016	2017	2018	2019	2020	2021	2022	2023	2024
Fond									22.3 %	20.4 %
Referanseindeks									21.6 %	20.4 %

Historisk avkastning er ikke en pålitelig indikator på fremtidig avkastning. Markedene kan utvikle seg helt annerledes i fremtiden.

Diagrammet kan hjelpe deg med å vurdere hvordan fondet har blitt forvaltet tidligere og sammenligne avkastningen mot referanseindeksen.

Startdato fond: 17.12.2004

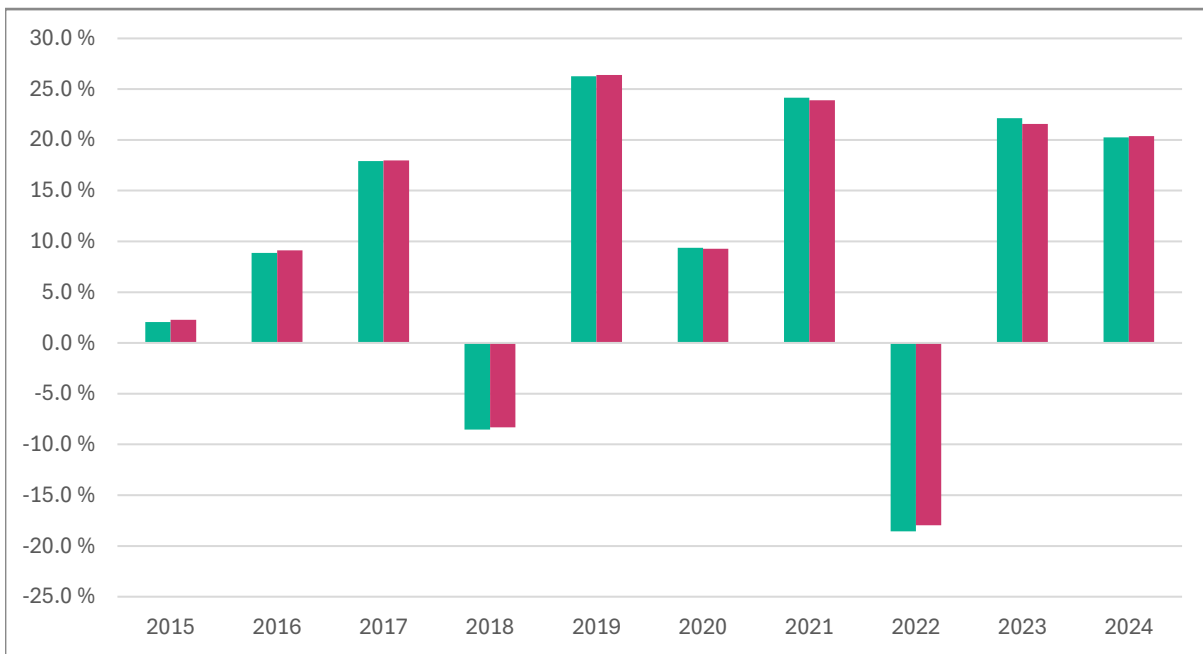
Startdato andelsklasse: 08.06.2022



Historisk avkastning

Fond: KLP AksjeGlobal Indeks Valutasikret P
ISIN: NO0010280951
Forvaltningsselskap: KLP Kapitalforvaltning AS

Dette diagrammet viser fondets avkastning i prosent hvert år de siste 10 årene målt mot fondets referanseindeks.



	2015	2016	2017	2018	2019	2020	2021	2022	2023	2024
Fond	2.1 %	8.9 %	17.9 %	-8.5 %	26.3 %	9.4 %	24.1 %	-18.6 %	22.1 %	20.3 %
Referanseindeks	2.3 %	9.1 %	18.0 %	-8.3 %	26.4 %	9.3 %	23.9 %	-18.0 %	21.6 %	20.4 %

Historisk avkastning er ikke en pålitelig indikator på fremtidig avkastning. Markedene kan utvikle seg helt annerledes i fremtiden.

Diagrammet kan hjelpe deg med å vurdere hvordan fondet har blitt forvaltet tidligere og sammenligne avkastningen mot referanseindeksen.

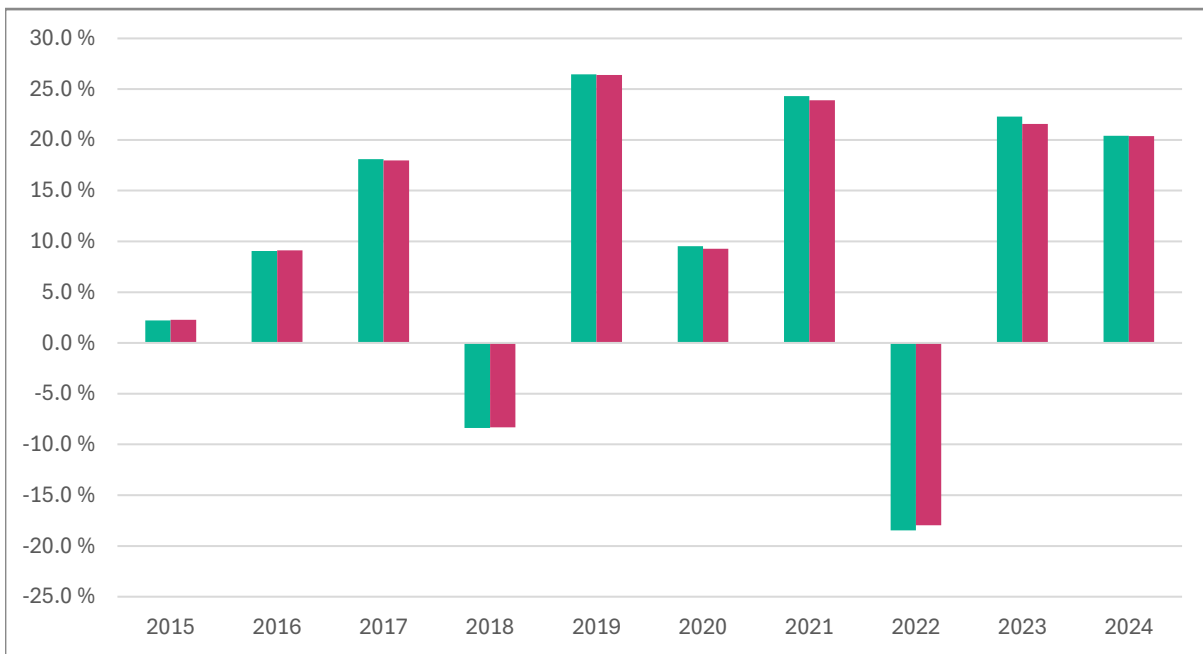
Startdato fond: 17.12.2004
Startdato andelsklasse: 15.08.2005



Historisk avkastning

Fond: KLP AksjeGlobal Indeks Valutasikret S
ISIN: NO0010272420
Forvaltningsselskap: KLP Kapitalforvaltning AS

Dette diagrammet viser fondets avkastning i prosent hvert år de siste 10 årene målt mot fondets referanseindeks.



	2015	2016	2017	2018	2019	2020	2021	2022	2023	2024
Fond	2.2 %	9.0 %	18.1 %	-8.4 %	26.5 %	9.5 %	24.3 %	-18.5 %	22.3 %	20.4 %
Referanseindeks	2.3 %	9.1 %	18.0 %	-8.3 %	26.4 %	9.3 %	23.9 %	-18.0 %	21.6 %	20.4 %

Historisk avkastning er ikke en pålitelig indikator på fremtidig avkastning. Markedene kan utvikle seg helt annerledes i fremtiden.

Diagrammet kan hjelpe deg med å vurdere hvordan fondet har blitt forvaltet tidligere og sammenligne avkastningen mot referanseindeksen.

Startdato fond: 17.12.2004

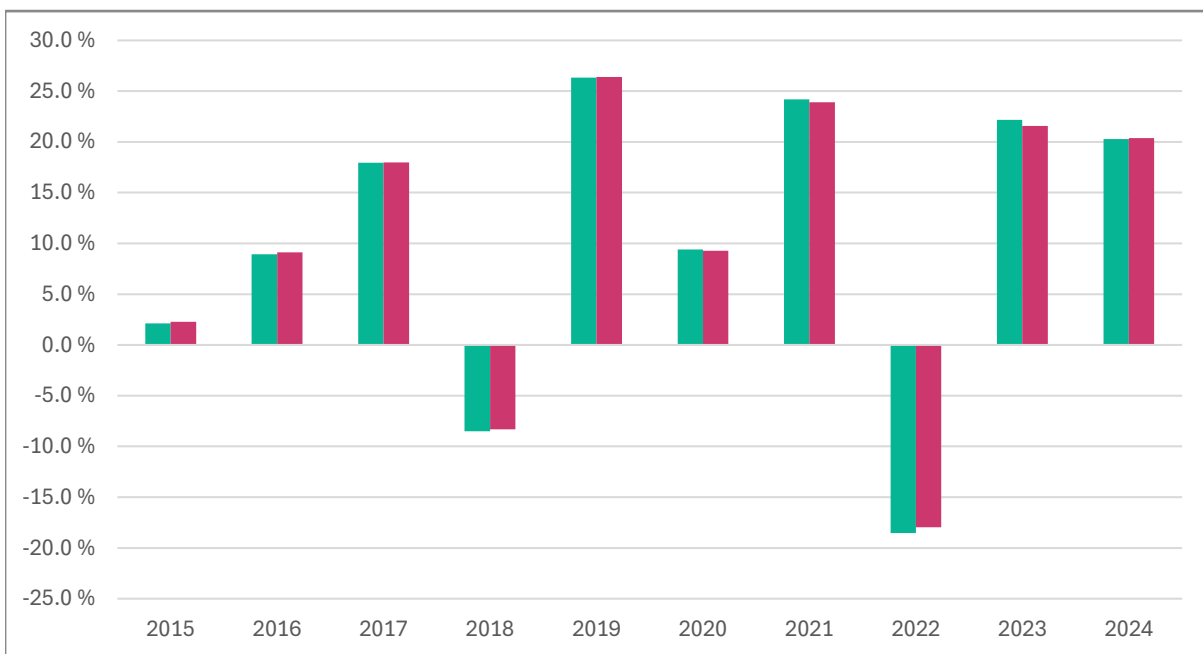
Startdato andelsklasse: 17.12.2004



Historisk avkastning

Fond: KLP AksjeGlobal Indeks Valutasikret S-1
ISIN: NO0010272438
Forvaltningsselskap: KLP Kapitalforvaltning AS

Dette diagrammet viser fondets avkastning i prosent hvert år de siste 10 årene målt mot fondets referanseindeks.



	2015	2016	2017	2018	2019	2020	2021	2022	2023	2024
Fond	2.1 %	8.9 %	18.0 %	-8.5 %	26.3 %	9.4 %	24.2 %	-18.5 %	22.2 %	20.3 %
Referanseindeks	2.3 %	9.1 %	18.0 %	-8.3 %	26.4 %	9.3 %	23.9 %	-18.0 %	21.6 %	20.4 %

Historisk avkastning er ikke en pålitelig indikator på fremtidig avkastning. Markedene kan utvikle seg helt annerledes i fremtiden.

Diagrammet kan hjelpe deg med å vurdere hvordan fondet har blitt forvaltet tidligere og sammenligne avkastningen mot referanseindeksen.

Startdato fond: 17.12.2004

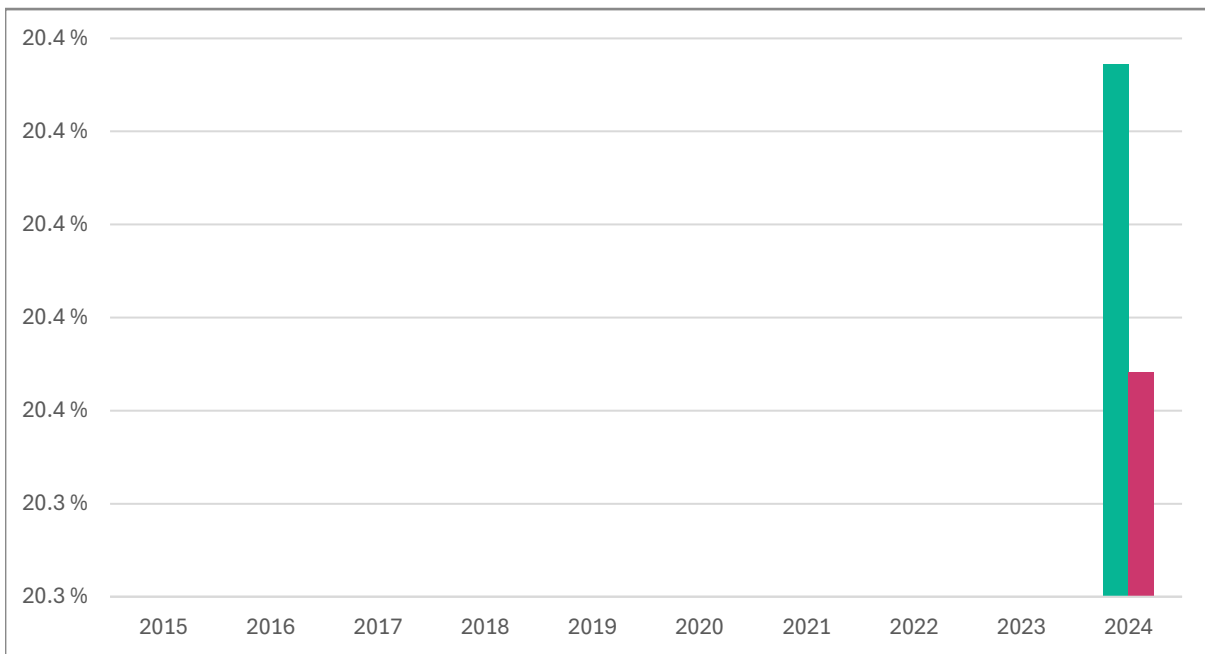
Startdato andelsklasse: 17.12.2004



Historisk avkastning

Fond: KLP AksjeGlobal Indeks Valutasikret S-100
ISIN: NO0012920943
Forvaltningsselskap: KLP Kapitalforvaltning AS

Dette diagrammet viser fondets avkastning i prosent hvert år de siste 1 årene målt mot fondets referanseindeks.



	2015	2016	2017	2018	2019	2020	2021	2022	2023	2024
Fond										20.4 %
Referanseindeks										20.4 %

Historisk avkastning er ikke en pålitelig indikator på fremtidig avkastning. Markedene kan utvikle seg helt annerledes i fremtiden.

Diagrammet kan hjelpe deg med å vurdere hvordan fondet har blitt forvaltet tidligere og sammenligne avkastningen mot referanseindeksen.

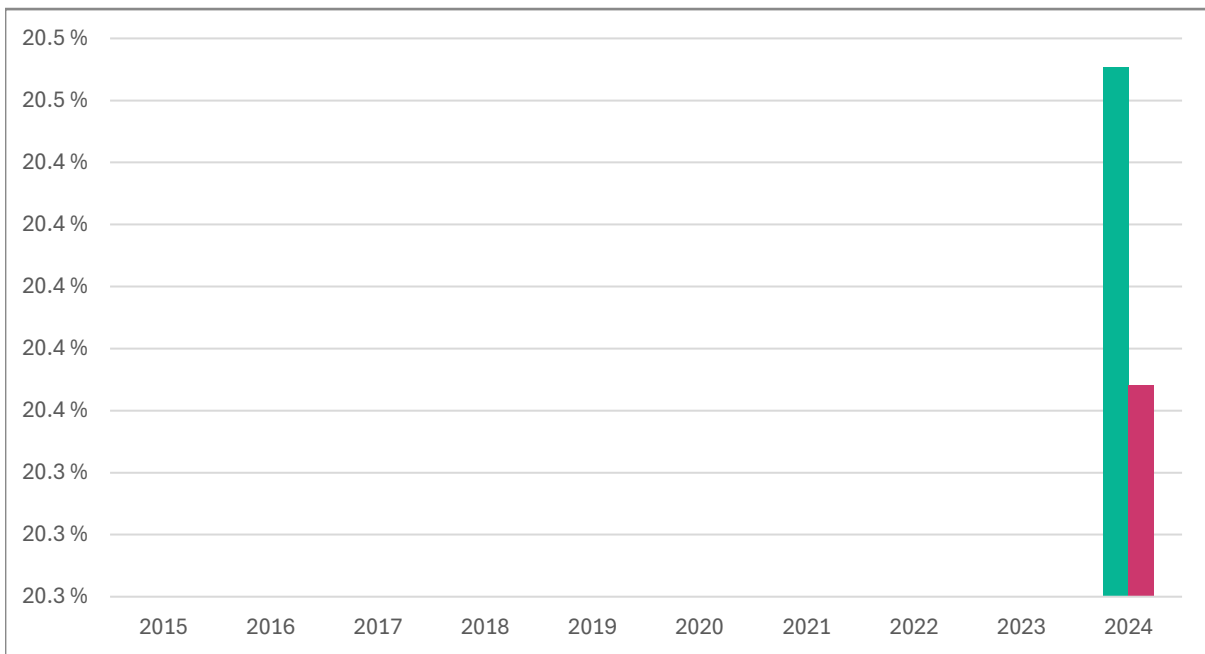
Startdato fond: 17.12.2004
Startdato andelsklasse: 01.06.2023



Historisk avkastning

Fond: KLP AksjeGlobal Indeks Valutasikret S-1000
ISIN: NO0012921651
Forvaltningsselskap: KLP Kapitalforvaltning AS

Dette diagrammet viser fondets avkastning i prosent hvert år de siste 1 årene målt mot fondets referanseindeks.



	2015	2016	2017	2018	2019	2020	2021	2022	2023	2024
Fond										20.5 %
Referanseindeks										20.4 %

Historisk avkastning er ikke en pålitelig indikator på fremtidig avkastning. Markedene kan utvikle seg helt annerledes i fremtiden.

Diagrammet kan hjelpe deg med å vurdere hvordan fondet har blitt forvaltet tidligere og sammenligne avkastningen mot referanseindeksen.

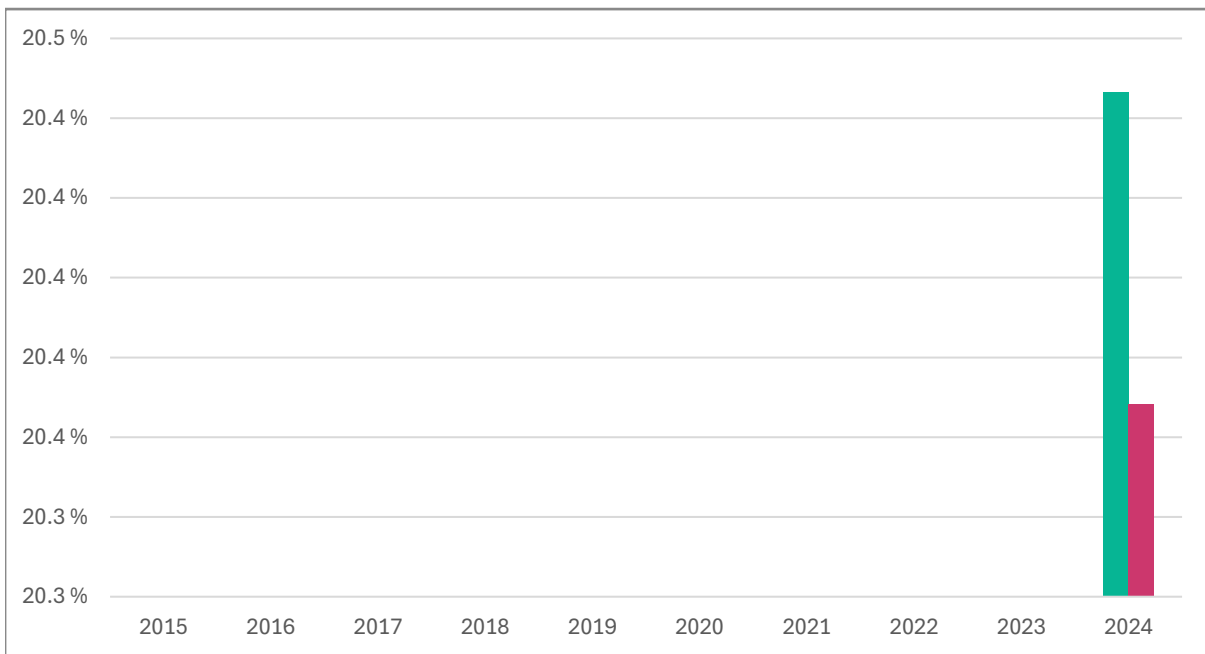
Startdato fond: 17.12.2004
Startdato andelsklasse: 01.06.2023



Historisk avkastning

Fond: KLP AksjeGlobal Indeks Valutasikret S-250
ISIN: NO0012921214
Forvaltningsselskap: KLP Kapitalforvaltning AS

Dette diagrammet viser fondets avkastning i prosent hvert år de siste 1 årene målt mot fondets referanseindeks.



	2015	2016	2017	2018	2019	2020	2021	2022	2023	2024
Fond										20.4 %
Referanseindeks										20.4 %

Historisk avkastning er ikke en pålitelig indikator på fremtidig avkastning. Markedene kan utvikle seg helt annerledes i fremtiden.

Diagrammet kan hjelpe deg med å vurdere hvordan fondet har blitt forvaltet tidligere og sammenligne avkastningen mot referanseindeksen.

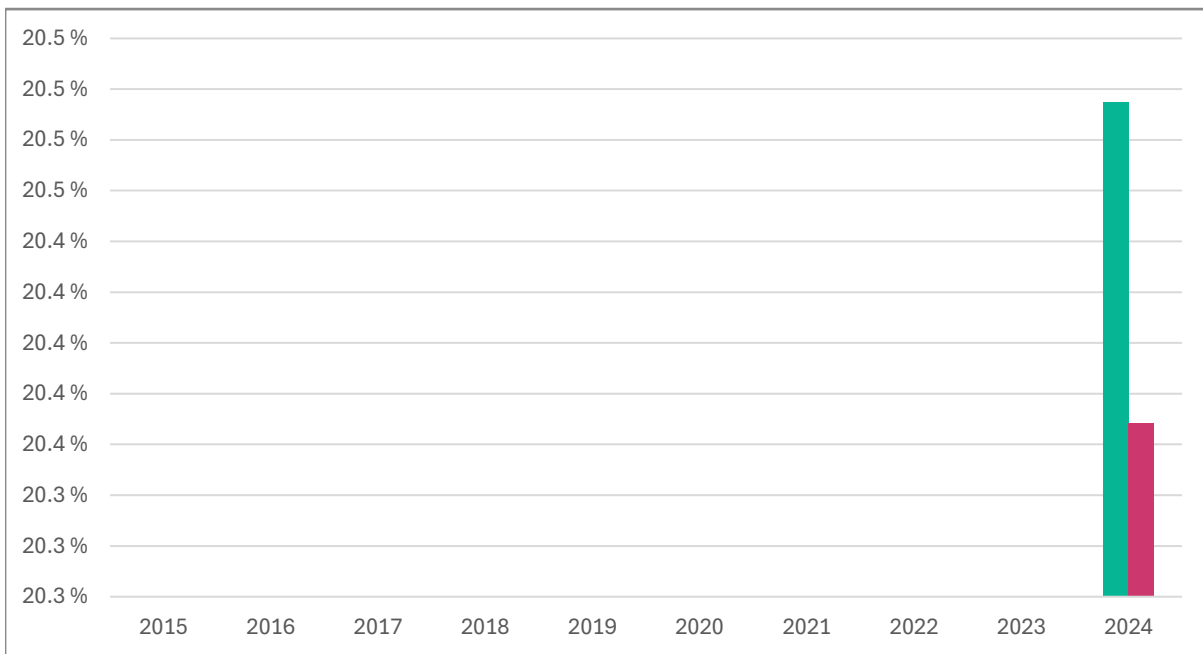
Startdato fond: 17.12.2004
Startdato andelsklasse: 01.06.2023



Historisk avkastning

Fond: KLP AksjeGlobal Indeks Valutasikret S-3000
ISIN: NO0012922287
Forvaltningsselskap: KLP Kapitalforvaltning AS

Dette diagrammet viser fondets avkastning i prosent hvert år de siste 1 årene målt mot fondets referanseindeks.



	2015	2016	2017	2018	2019	2020	2021	2022	2023	2024
Fond										20.5 %
Referanseindeks										20.4 %

Historisk avkastning er ikke en pålitelig indikator på fremtidig avkastning. Markedene kan utvikle seg helt annerledes i fremtiden.

Diagrammet kan hjelpe deg med å vurdere hvordan fondet har blitt forvaltet tidligere og sammenligne avkastningen mot referanseindeksen.

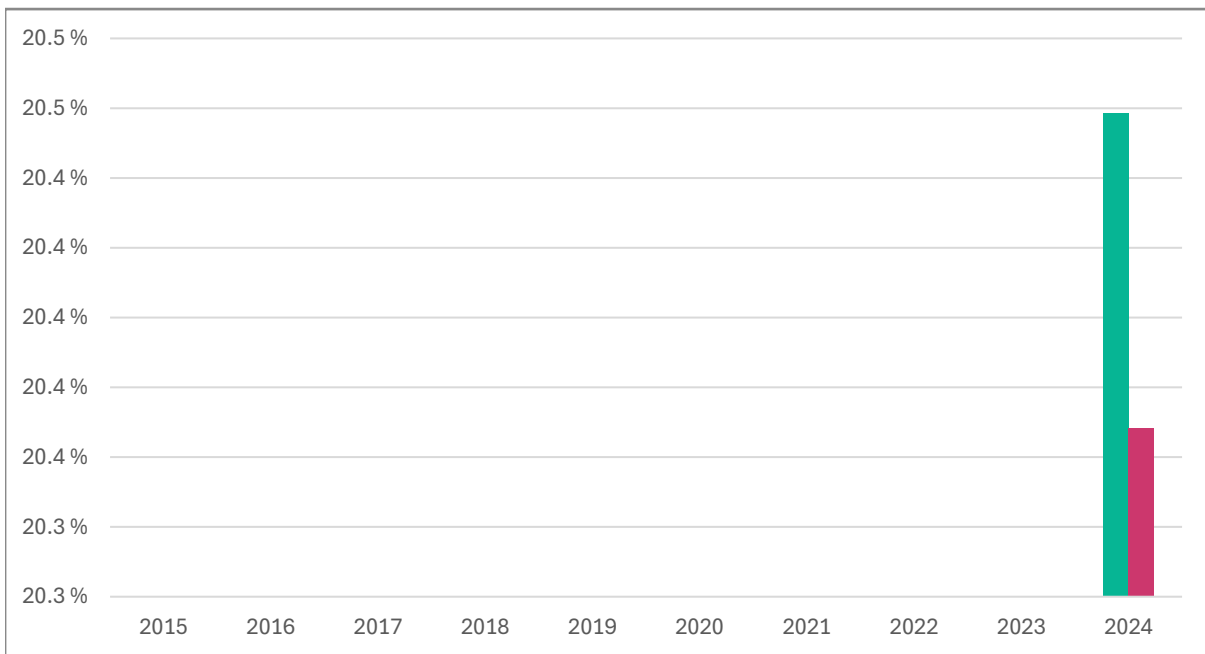
Startdato fond: 17.12.2004
Startdato andelsklasse: 01.06.2023



Historisk avkastning

Fond: KLP AksjeGlobal Indeks Valutasikret S-500
ISIN: NO0012921420
Forvaltningsselskap: KLP Kapitalforvaltning AS

Dette diagrammet viser fondets avkastning i prosent hvert år de siste 1 årene målt mot fondets referanseindeks.



	2015	2016	2017	2018	2019	2020	2021	2022	2023	2024
Fond										20.5 %
Referanseindeks										20.4 %

Historisk avkastning er ikke en pålitelig indikator på fremtidig avkastning. Markedene kan utvikle seg helt annerledes i fremtiden.

Diagrammet kan hjelpe deg med å vurdere hvordan fondet har blitt forvaltet tidligere og sammenligne avkastningen mot referanseindeksen.

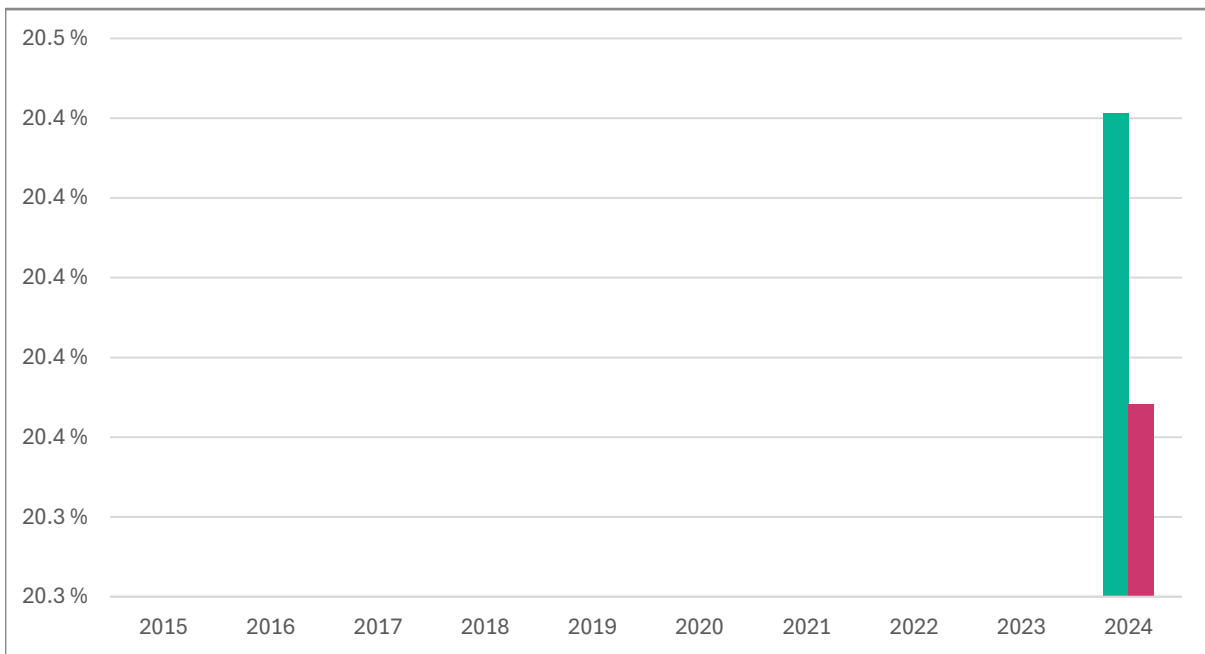
Startdato fond: 17.12.2004
Startdato andelsklasse: 01.06.2023



Historisk avkastning

Fond: KLP AksjeGlobal Indeks Valutasikret TA
ISIN: NO0012922345
Forvaltningsselskap: KLP Kapitalforvaltning AS

Dette diagrammet viser fondets avkastning i prosent hvert år de siste 1 årene målt mot fondets referanseindeks.



	2015	2016	2017	2018	2019	2020	2021	2022	2023	2024
Fond										20.4 %
Referanseindeks										20.4 %

Historisk avkastning er ikke en pålitelig indikator på fremtidig avkastning. Markedene kan utvikle seg helt annerledes i fremtiden.

Diagrammet kan hjelpe deg med å vurdere hvordan fondet har blitt forvaltet tidligere og sammenligne avkastningen mot referanseindeksen.

Startdato fond: 17.12.2004

Startdato andelsklasse: 01.06.2023