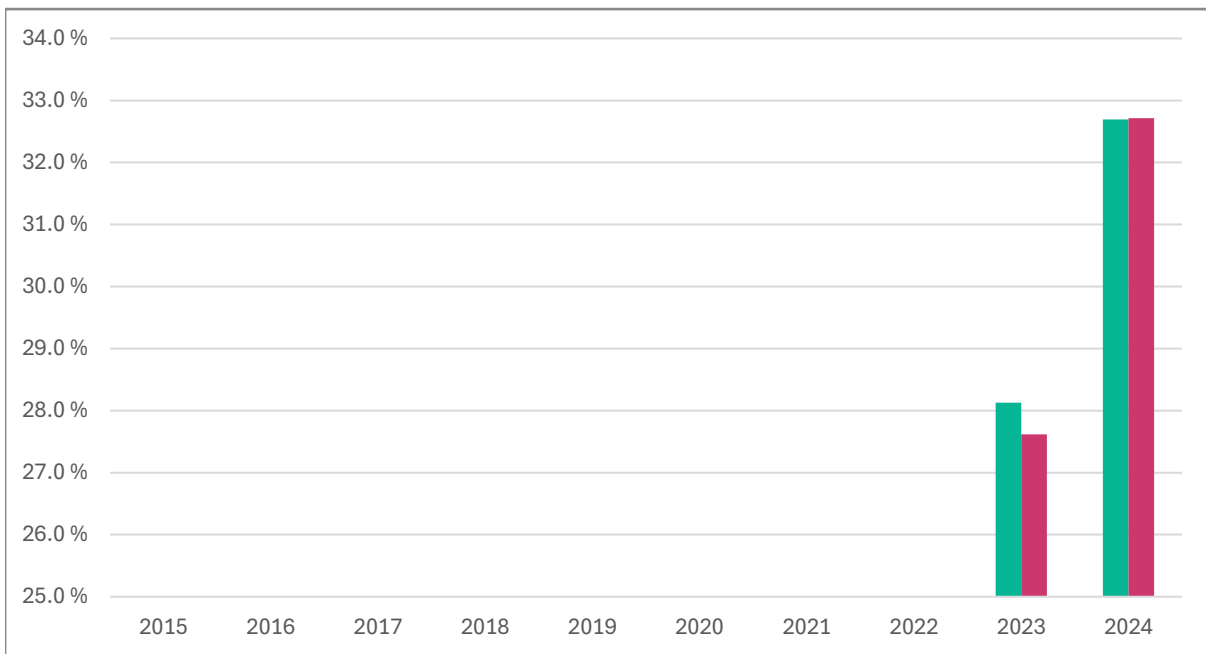




Historisk avkastning

Fond: KLP AksjeGlobal Indeks N
ISIN: NO0012445404
Forvaltningsselskap: KLP Kapitalforvaltning AS

Dette diagrammet viser fondets avkastning i prosent hvert år de siste 2 årene målt mot fondets referanseindeks.



	2015	2016	2017	2018	2019	2020	2021	2022	2023	2024
Fond									28.1 %	32.7 %
Referanseindeks									27.6 %	32.7 %

Historisk avkastning er ikke en pålitelig indikator på fremtidig avkastning. Markedene kan utvikle seg helt annerledes i fremtiden.

Diagrammet kan hjelpe deg med å vurdere hvordan fondet har blitt forvaltet tidligere og sammenligne avkastningen mot referanseindeksen.

Startdato fond: 17.12.2004

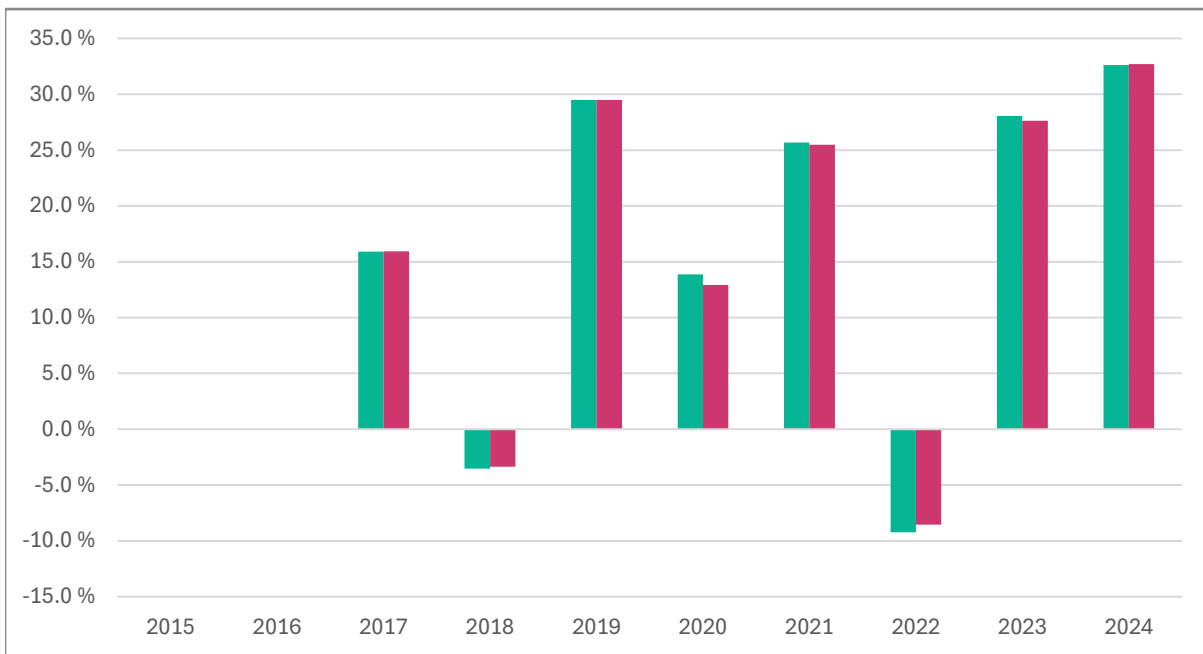
Startdato andelsklasse: 08.06.2022



Historisk avkastning

Fond: KLP AksjeGlobal Indeks P
ISIN: NO0010776040
Forvaltningsselskap: KLP Kapitalforvaltning AS

Dette diagrammet viser fondets avkastning i prosent hvert år de siste 8 årene målt mot fondets referanseindeks.



	2015	2016	2017	2018	2019	2020	2021	2022	2023	2024
Fond			15.9 %	-3.5 %	29.5 %	13.9 %	25.7 %	-9.2 %	28.1 %	32.6 %
Referanseindeks			15.9 %	-3.4 %	29.5 %	12.9 %	25.5 %	-8.6 %	27.6 %	32.7 %

Historisk avkastning er ikke en pålitelig indikator på fremtidig avkastning. Markedene kan utvikle seg helt annerledes i fremtiden.

Diagrammet kan hjelpe deg med å vurdere hvordan fondet har blitt forvaltet tidligere og sammenligne avkastningen mot referanseindeksen.

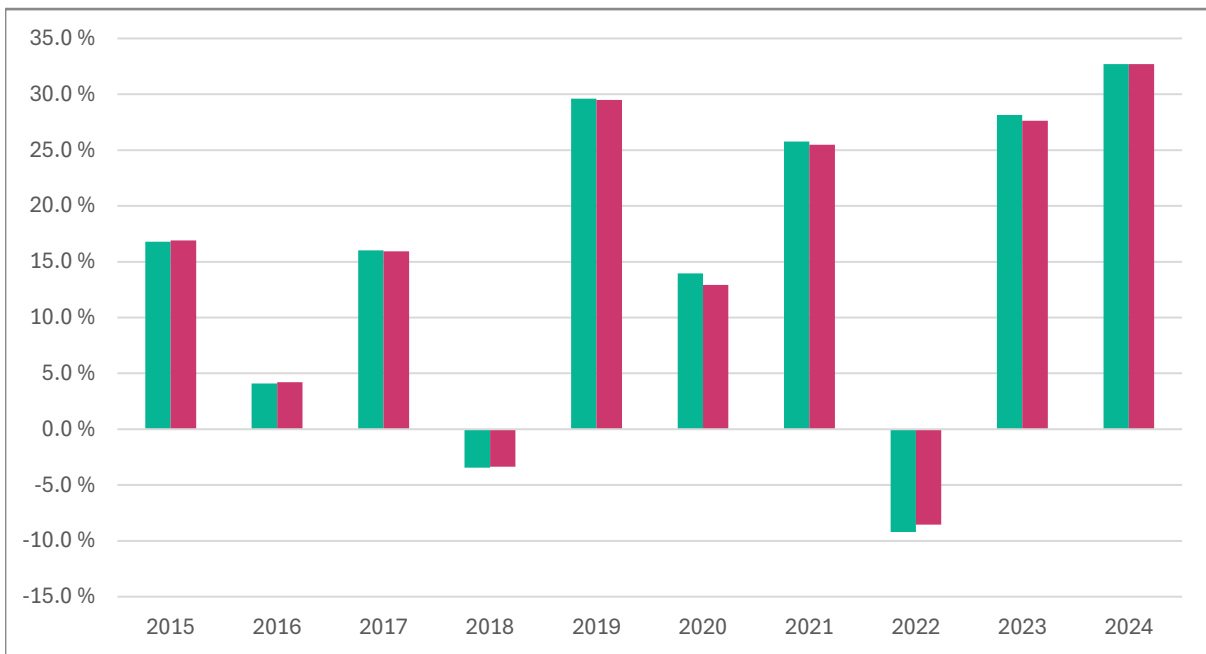
Startdato fond: 17.12.2004
Startdato andelsklasse: 01.11.2016



Historisk avkastning

Fond: KLP AksjeGlobal Indeks S
ISIN: NO0010272412
Forvaltningsselskap: KLP Kapitalforvaltning AS

Dette diagrammet viser fondets avkastning i prosent hvert år de siste 10 årene målt mot fondets referanseindeks.



	2015	2016	2017	2018	2019	2020	2021	2022	2023	2024
Fond	16.8 %	4.1 %	16.0 %	-3.4 %	29.6 %	14.0 %	25.8 %	-9.2 %	28.1 %	32.7 %
Referanseindeks	16.9 %	4.2 %	15.9 %	-3.4 %	29.5 %	12.9 %	25.5 %	-8.6 %	27.6 %	32.7 %

Historisk avkastning er ikke en pålitelig indikator på fremtidig avkastning. Markedene kan utvikle seg helt annerledes i fremtiden.

Diagrammet kan hjelpe deg med å vurdere hvordan fondet har blitt forvaltet tidligere og sammenligne avkastningen mot referanseindeksen.

Startdato fond: 17.12.2004

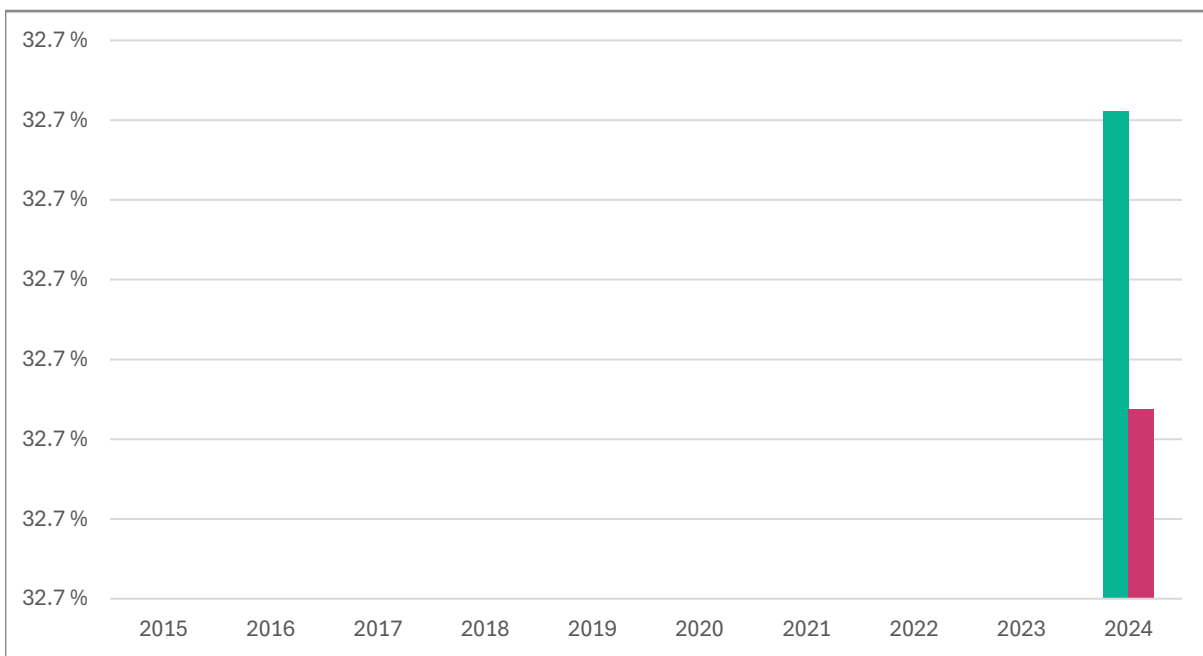
Startdato andelsklasse: 17.12.2004



Historisk avkastning

Fond: KLP AksjeGlobal Indeks S-100
ISIN: NO0012920935
Forvaltningsselskap: KLP Kapitalforvaltning AS

Dette diagrammet viser fondets avkastning i prosent hvert år de siste 1 årene målt mot fondets referanseindeks.



	2015	2016	2017	2018	2019	2020	2021	2022	2023	2024
Fond										32.7 %
Referanseindeks										32.7 %

Historisk avkastning er ikke en pålitelig indikator på fremtidig avkastning. Markedene kan utvikle seg helt annerledes i fremtiden.

Diagrammet kan hjelpe deg med å vurdere hvordan fondet har blitt forvaltet tidligere og sammenligne avkastningen mot referanseindeksen.

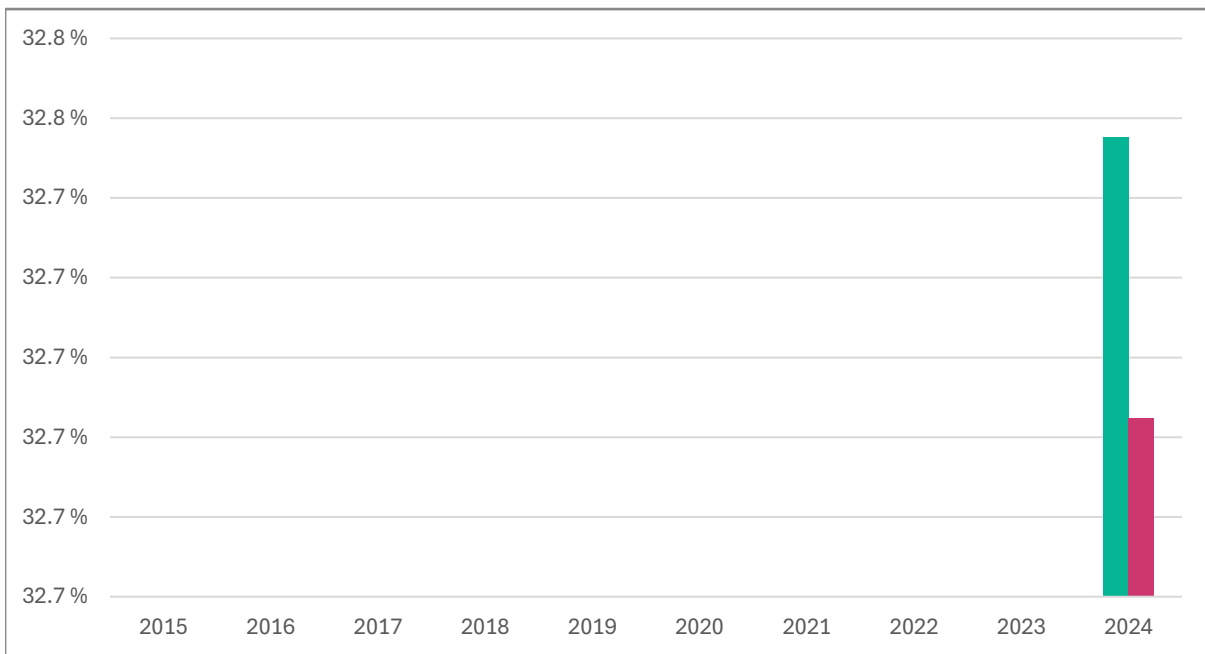
Startdato fond: 17.12.2004
Startdato andelsklasse: 01.06.2023



Historisk avkastning

Fond: KLP AksjeGlobal Indeks S-1000
ISIN: NO0012921644
Forvaltningsselskap: KLP Kapitalforvaltning AS

Dette diagrammet viser fondets avkastning i prosent hvert år de siste 1 årene målt mot fondets referanseindeks.



	2015	2016	2017	2018	2019	2020	2021	2022	2023	2024
Fond										32.7 %
Referanseindeks										32.7 %

Historisk avkastning er ikke en pålitelig indikator på fremtidig avkastning. Markedene kan utvikle seg helt annerledes i fremtiden.

Diagrammet kan hjelpe deg med å vurdere hvordan fondet har blitt forvaltet tidligere og sammenligne avkastningen mot referanseindeksen.

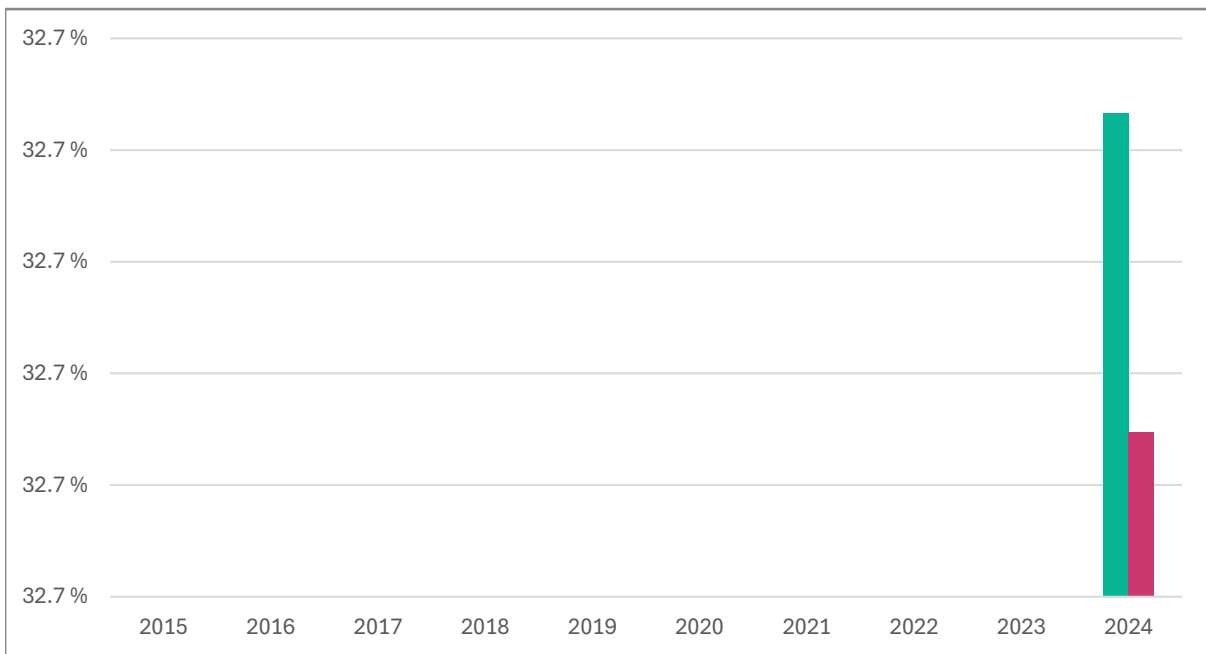
Startdato fond: 17.12.2004
Startdato andelsklasse: 01.06.2023



Historisk avkastning

Fond: KLP AksjeGlobal Indeks S-250
ISIN: NO0012921206
Forvaltningsselskap: KLP Kapitalforvaltning AS

Dette diagrammet viser fondets avkastning i prosent hvert år de siste 1 årene målt mot fondets referanseindeks.



	2015	2016	2017	2018	2019	2020	2021	2022	2023	2024
Fond										32.7 %
Referanseindeks										32.7 %

Historisk avkastning er ikke en pålitelig indikator på fremtidig avkastning. Markedene kan utvikle seg helt annerledes i fremtiden.

Diagrammet kan hjelpe deg med å vurdere hvordan fondet har blitt forvaltet tidligere og sammenligne avkastningen mot referanseindeksen.

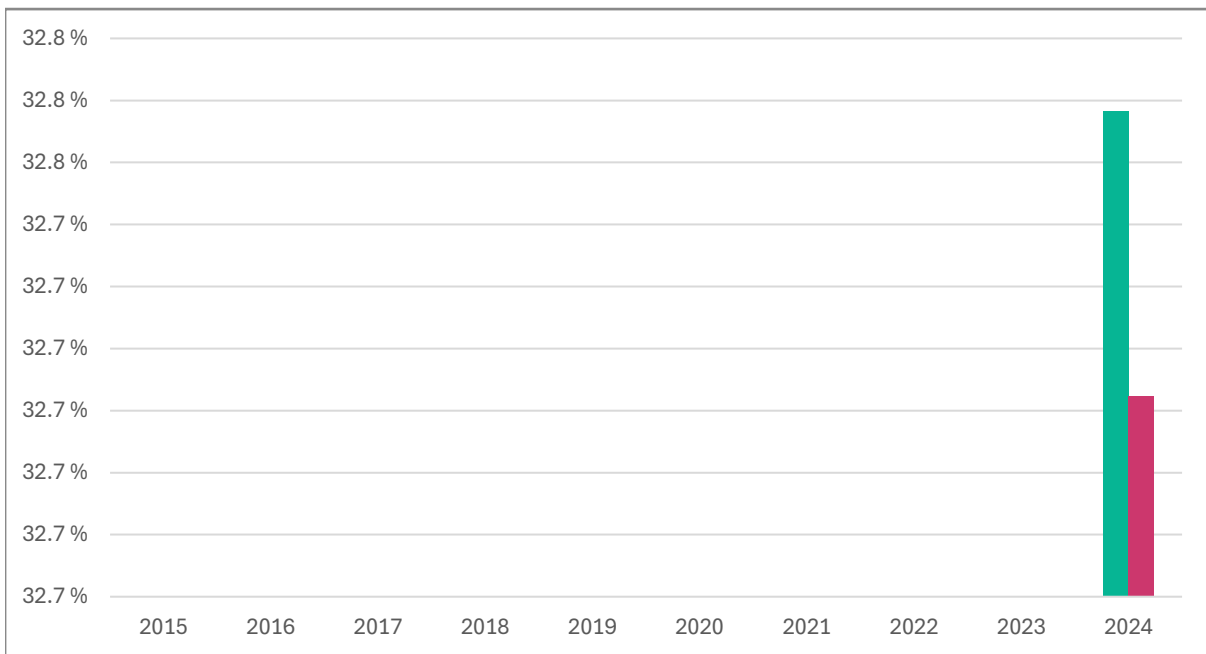
Startdato fond: 17.12.2004
Startdato andelsklasse: 01.06.2023



Historisk avkastning

Fond: KLP AksjeGlobal Indeks S-3000
ISIN: NO0012922279
Forvaltningsselskap: KLP Kapitalforvaltning AS

Dette diagrammet viser fondets avkastning i prosent hvert år de siste 1 årene målt mot fondets referanseindeks.



	2015	2016	2017	2018	2019	2020	2021	2022	2023	2024
Fond										32.8 %
Referanseindeks										32.7 %

Historisk avkastning er ikke en pålitelig indikator på fremtidig avkastning. Markedene kan utvikle seg helt annerledes i fremtiden.

Diagrammet kan hjelpe deg med å vurdere hvordan fondet har blitt forvaltet tidligere og sammenligne avkastningen mot referanseindeksen.

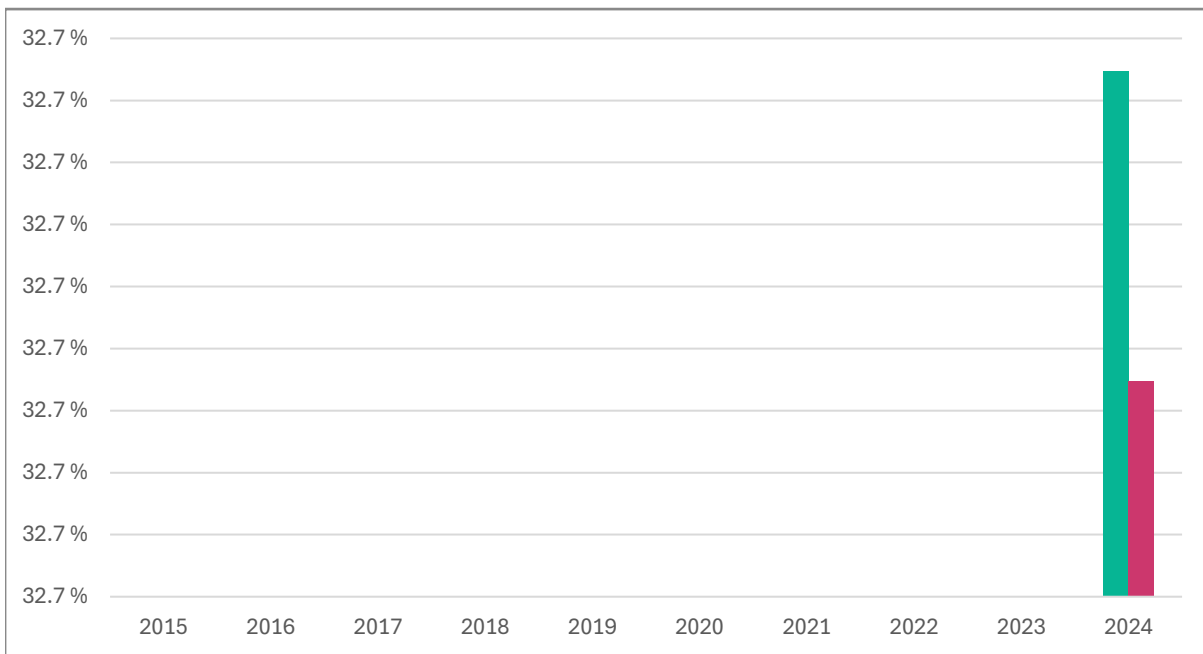
Startdato fond: 17.12.2004
Startdato andelsklasse: 01.06.2023



Historisk avkastning

Fond: KLP AksjeGlobal Indeks S-500
ISIN: NO0012921412
Forvaltningsselskap: KLP Kapitalforvaltning AS

Dette diagrammet viser fondets avkastning i prosent hvert år de siste 1 årene målt mot fondets referanseindeks.



	2015	2016	2017	2018	2019	2020	2021	2022	2023	2024
Fond										32.7 %
Referanseindeks										32.7 %

Historisk avkastning er ikke en pålitelig indikator på fremtidig avkastning. Markedene kan utvikle seg helt annerledes i fremtiden.

Diagrammet kan hjelpe deg med å vurdere hvordan fondet har blitt forvaltet tidligere og sammenligne avkastningen mot referanseindeksen.

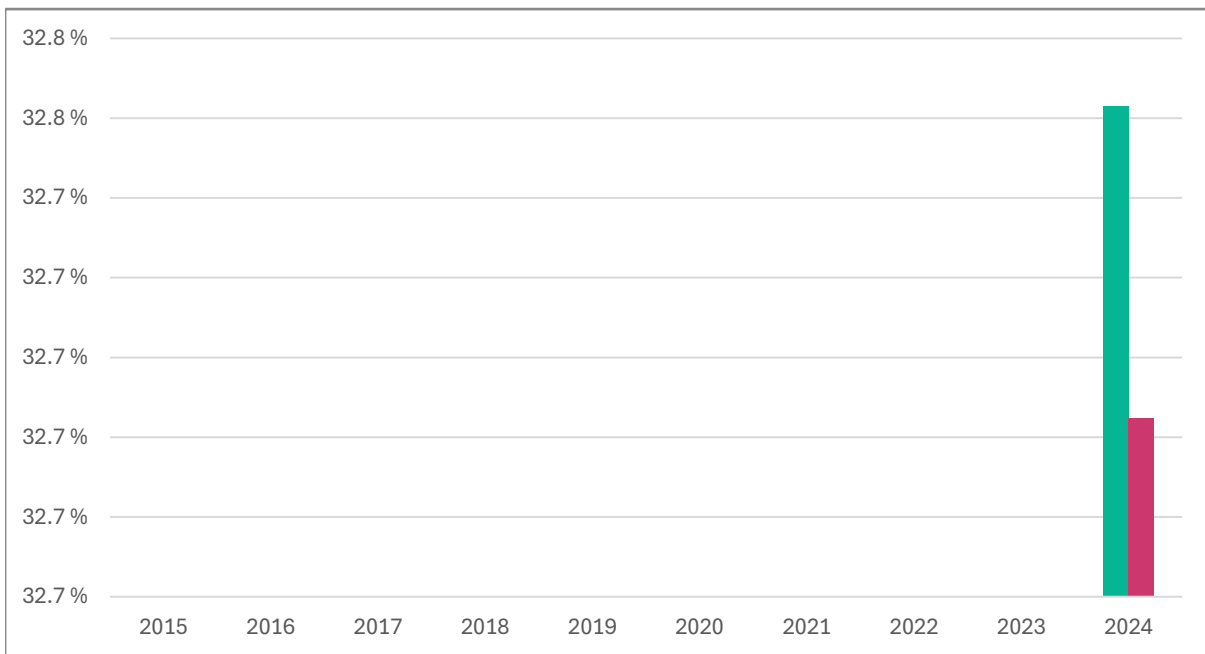
Startdato fond: 17.12.2004
Startdato andelsklasse: 01.06.2023



Historisk avkastning

Fond: KLP AksjeGlobal Indeks TA
ISIN: NO0012922337
Forvaltningsselskap: KLP Kapitalforvaltning AS

Dette diagrammet viser fondets avkastning i prosent hvert år de siste 1 årene målt mot fondets referanseindeks.



	2015	2016	2017	2018	2019	2020	2021	2022	2023	2024
Fond										32.8 %
Referanseindeks										32.7 %

Historisk avkastning er ikke en pålitelig indikator på fremtidig avkastning. Markedene kan utvikle seg helt annerledes i fremtiden.

Diagrammet kan hjelpe deg med å vurdere hvordan fondet har blitt forvaltet tidligere og sammenligne avkastningen mot referanseindeksen.

Startdato fond: 17.12.2004
Startdato andelsklasse: 01.06.2023