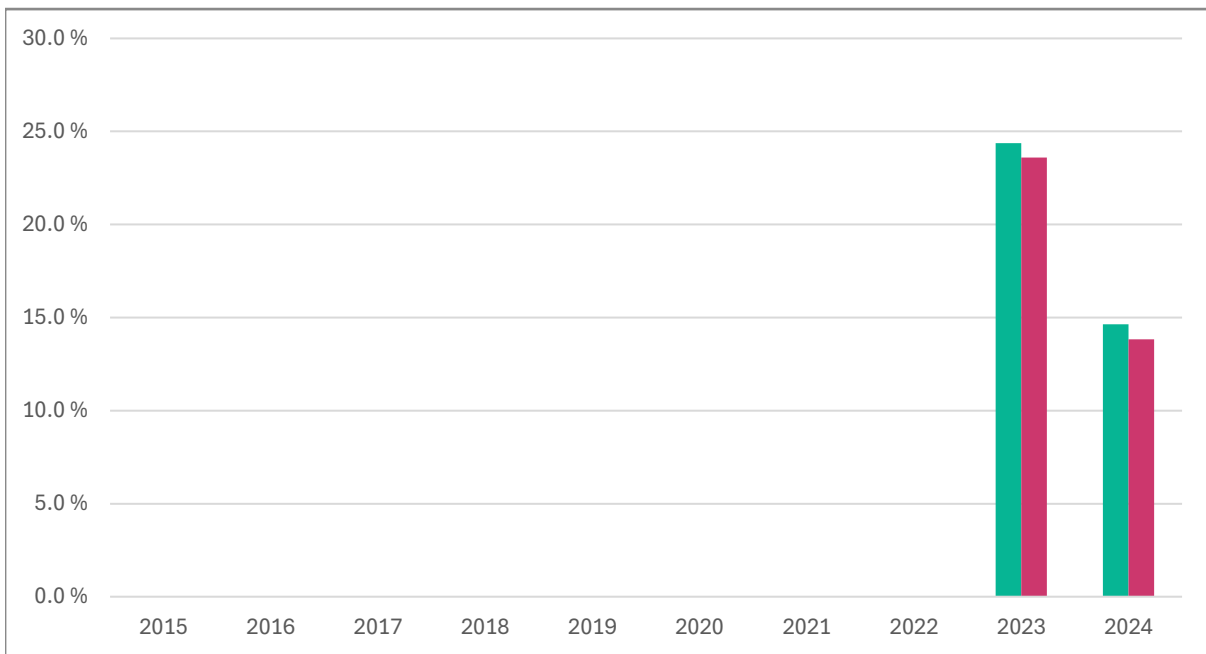




Historisk avkastning

Fond: KLP AksjeEuropa Indeks N
ISIN: NO0012445388
Forvaltningsselskap: KLP Kapitalforvaltning AS

Dette diagrammet viser fondets avkastning i prosent hvert år de siste 2 årene målt mot fondets referanseindeks.



	2015	2016	2017	2018	2019	2020	2021	2022	2023	2024
Fond									24.4 %	14.6 %
Referanseindeks									23.6 %	13.8 %

Historisk avkastning er ikke en pålitelig indikator på fremtidig avkastning. Markedene kan utvikle seg helt annerledes i fremtiden.

Diagrammet kan hjelpe deg med å vurdere hvordan fondet har blitt forvaltet tidligere og sammenligne avkastningen mot referanseindeksen.

Startdato fond: 05.10.2006

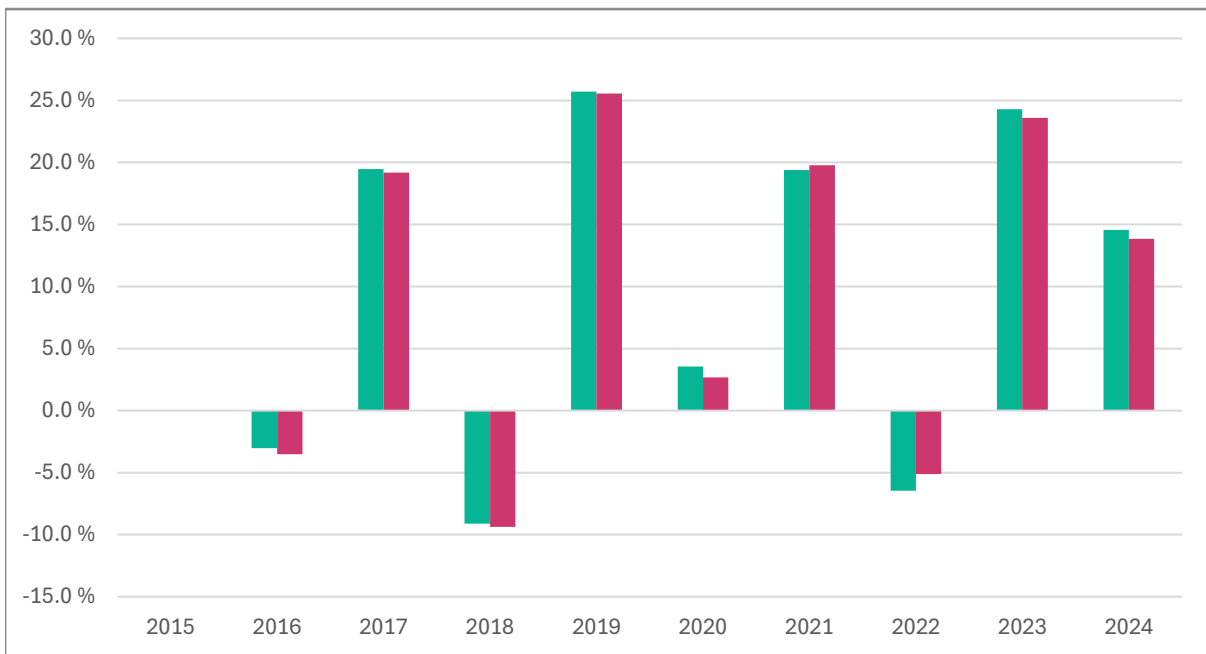
Startdato andelsklasse: 08.06.2022



Historisk avkastning

Fond: KLP AksjeEuropa Indeks P
ISIN: NO0010745862
Forvaltningsselskap: KLP Kapitalforvaltning AS

Dette diagrammet viser fondets avkastning i prosent hvert år de siste 9 årene målt mot fondets referanseindeks.



	2015	2016	2017	2018	2019	2020	2021	2022	2023	2024
Fond		-3.0 %	19.5 %	-9.1 %	25.7 %	3.5 %	19.4 %	-6.5 %	24.3 %	14.6 %
Referanseindeks		-3.5 %	19.2 %	-9.4 %	25.6 %	2.7 %	19.8 %	-5.1 %	23.6 %	13.8 %

Historisk avkastning er ikke en pålitelig indikator på fremtidig avkastning. Markedene kan utvikle seg helt annerledes i fremtiden.

Diagrammet kan hjelpe deg med å vurdere hvordan fondet har blitt forvaltet tidligere og sammenligne avkastningen mot referanseindeksen.

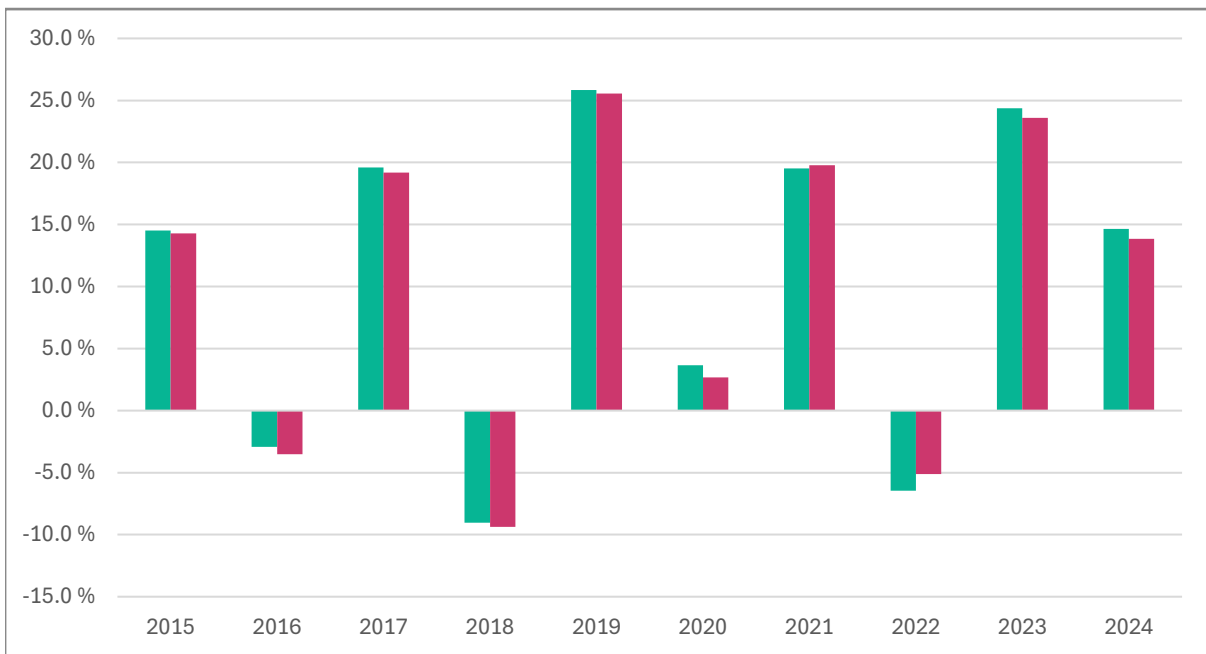
Startdato fond: 05.10.2006
Startdato andelsklasse: 04.11.2015



Historisk avkastning

Fond: KLP AksjeEuropa Indeks S
ISIN: NO0010333248
Forvaltningsselskap: KLP Kapitalforvaltning AS

Dette diagrammet viser fondets avkastning i prosent hvert år de siste 10 årene målt mot fondets referanseindeks.



	2015	2016	2017	2018	2019	2020	2021	2022	2023	2024
Fond	14.5 %	-2.9 %	19.6 %	-9.0 %	25.8 %	3.7 %	19.5 %	-6.5 %	24.4 %	14.7 %
Referanseindeks	14.3 %	-3.5 %	19.2 %	-9.4 %	25.6 %	2.7 %	19.8 %	-5.1 %	23.6 %	13.8 %

Historisk avkastning er ikke en pålitelig indikator på fremtidig avkastning. Markedene kan utvikle seg helt annerledes i fremtiden.

Diagrammet kan hjelpe deg med å vurdere hvordan fondet har blitt forvaltet tidligere og sammenligne avkastningen mot referanseindeksen.

Startdato fond: 05.10.2006

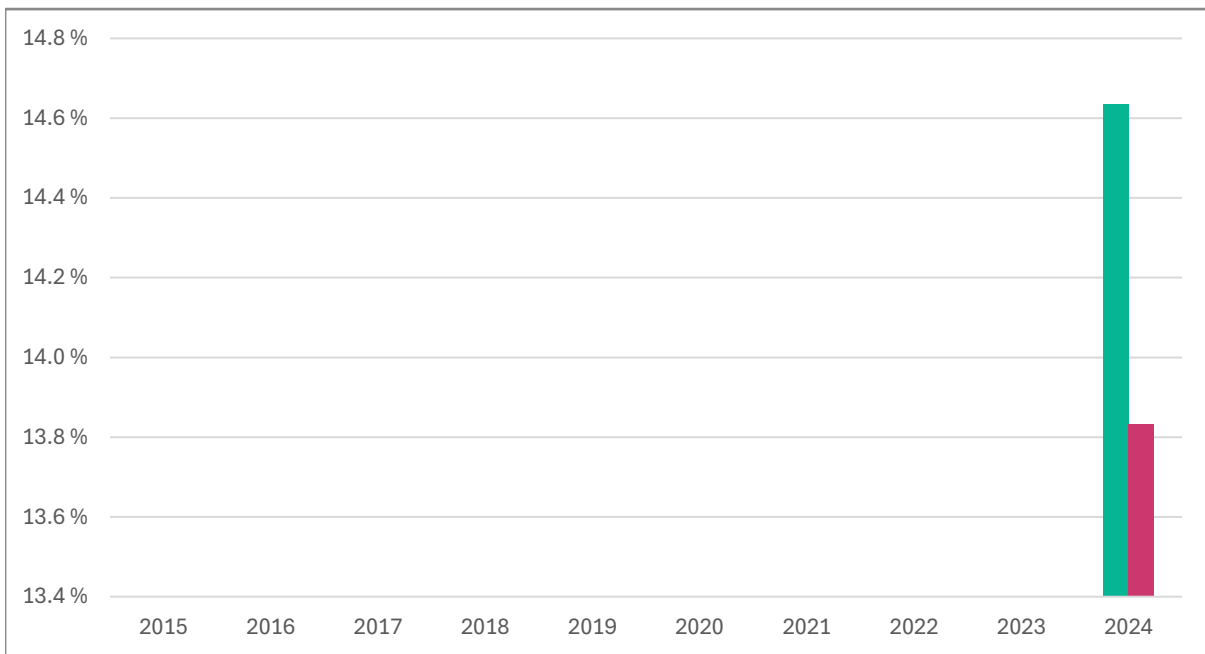
Startdato andelsklasse: 05.10.2006



Historisk avkastning

Fond: KLP AksjeEuropa Indeks S-100
ISIN: NO0012920984
Forvaltningsselskap: KLP Kapitalforvaltning AS

Dette diagrammet viser fondets avkastning i prosent hvert år de siste 1 årene målt mot fondets referanseindeks.



	2015	2016	2017	2018	2019	2020	2021	2022	2023	2024
Fond										14.6 %
Referanseindeks										13.8 %

Historisk avkastning er ikke en pålitelig indikator på fremtidig avkastning. Markedene kan utvikle seg helt annerledes i fremtiden.

Diagrammet kan hjelpe deg med å vurdere hvordan fondet har blitt forvaltet tidligere og sammenligne avkastningen mot referanseindeksen.

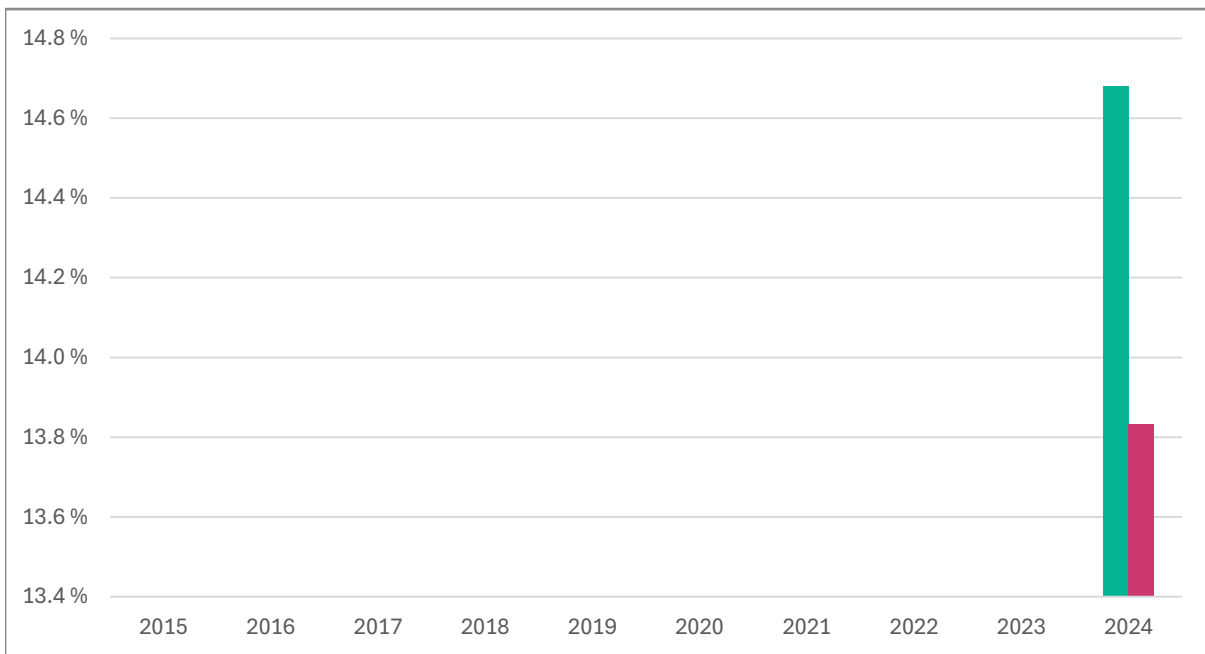
Startdato fond: 05.10.2006
Startdato andelsklasse: 01.06.2023



Historisk avkastning

Fond: KLP AksjeEuropa Indeks TA
ISIN: NO0012922386
Forvaltningsselskap: KLP Kapitalforvaltning AS

Dette diagrammet viser fondets avkastning i prosent hvert år de siste 1 årene målt mot fondets referanseindeks.



	2015	2016	2017	2018	2019	2020	2021	2022	2023	2024
Fond										14.7 %
Referanseindeks										13.8 %

Historisk avkastning er ikke en pålitelig indikator på fremtidig avkastning. Markedene kan utvikle seg helt annerledes i fremtiden.

Diagrammet kan hjelpe deg med å vurdere hvordan fondet har blitt forvaltet tidligere og sammenligne avkastningen mot referanseindeksen.

Startdato fond: 05.10.2006

Startdato andelsklasse: 01.06.2023