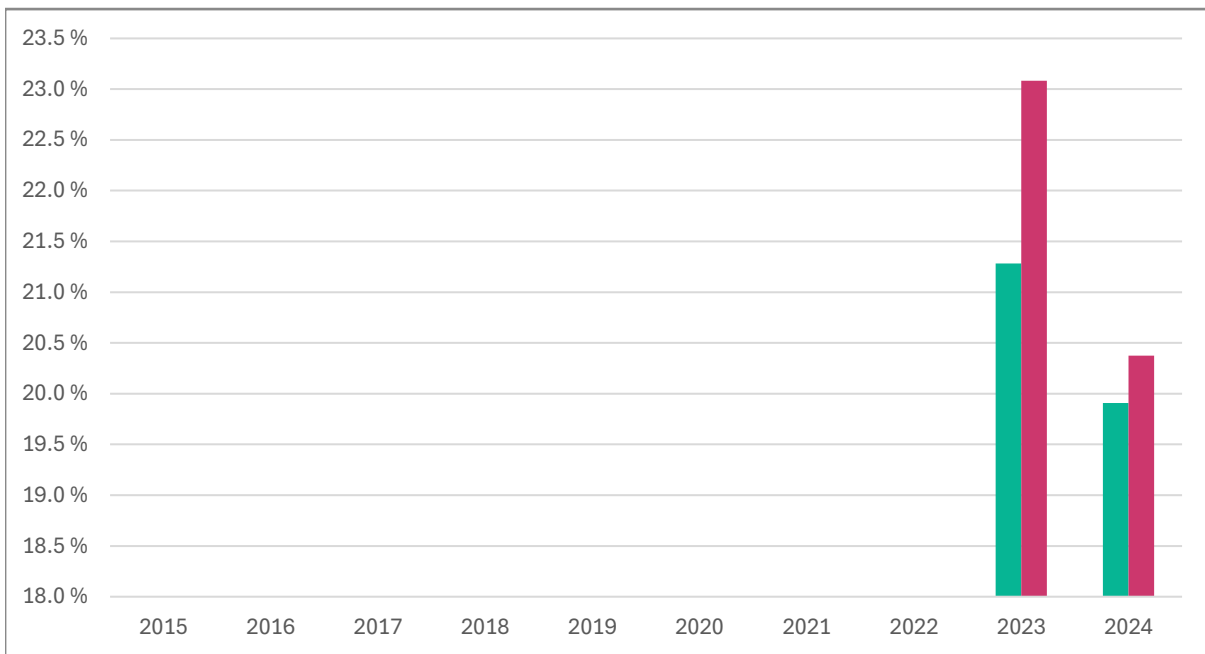




Historisk avkastning

Fond: KLP AksjeAsia Indeks Valutasikret N
ISIN: NO0012445370
Forvaltningsselskap: KLP Kapitalforvaltning AS

Dette diagrammet viser fondets avkastning i prosent hvert år de siste 2 årene målt mot fondets referanseindeks.



	2015	2016	2017	2018	2019	2020	2021	2022	2023	2024
Fond									21.3 %	19.9 %
Referanseindeks									23.1 %	20.4 %

Historisk avkastning er ikke en pålitelig indikator på fremtidig avkastning. Markedene kan utvikle seg helt annerledes i fremtiden.

Diagrammet kan hjelpe deg med å vurdere hvordan fondet har blitt forvaltet tidligere og sammenligne avkastningen mot referanseindeksen.

Startdato fond: 05.10.2006

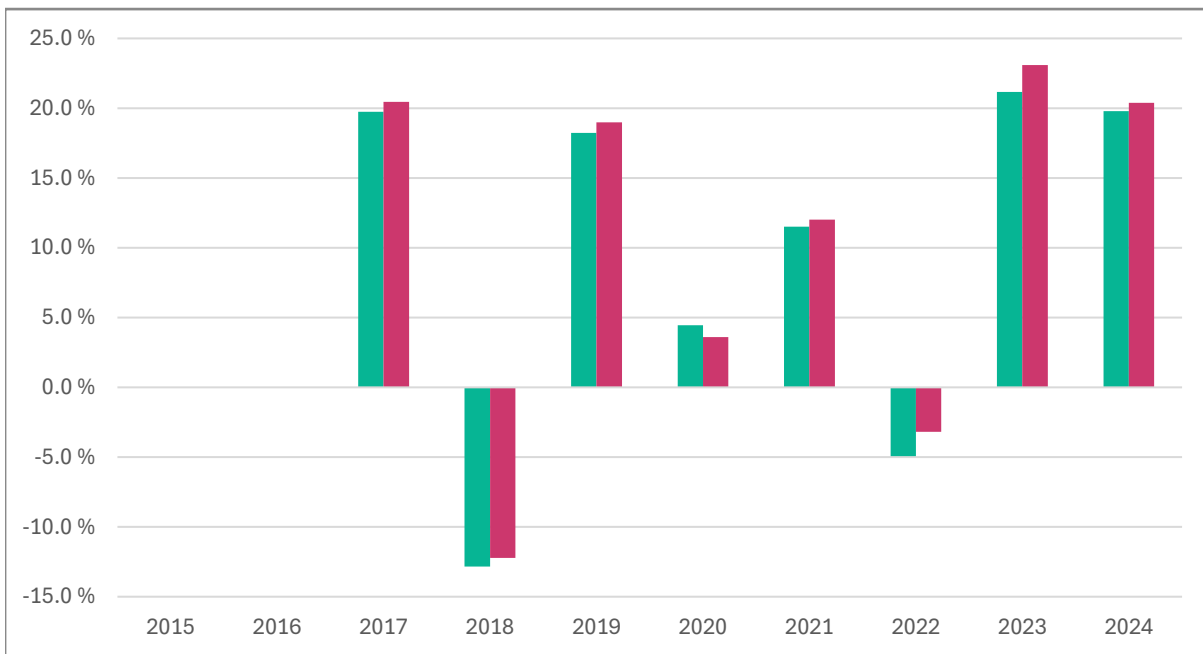
Startdato andelsklasse: 08.06.2022



Historisk avkastning

Fond: KLP AksjeAsia Indeks Valutasikret P
ISIN: NO0010762990
Forvaltningsselskap: KLP Kapitalforvaltning AS

Dette diagrammet viser fondets avkastning i prosent hvert år de siste 8 årene målt mot fondets referanseindeks.



	2015	2016	2017	2018	2019	2020	2021	2022	2023	2024
Fond			19.7 %	-12.8 %	18.2 %	4.4 %	11.5 %	-4.9 %	21.2 %	19.8 %
Referanseindeks			20.4 %	-12.2 %	19.0 %	3.6 %	12.0 %	-3.2 %	23.1 %	20.4 %

Historisk avkastning er ikke en pålitelig indikator på fremtidig avkastning. Markedene kan utvikle seg helt annerledes i fremtiden.

Diagrammet kan hjelpe deg med å vurdere hvordan fondet har blitt forvaltet tidligere og sammenligne avkastningen mot referanseindeksen.

Startdato fond: 05.10.2006

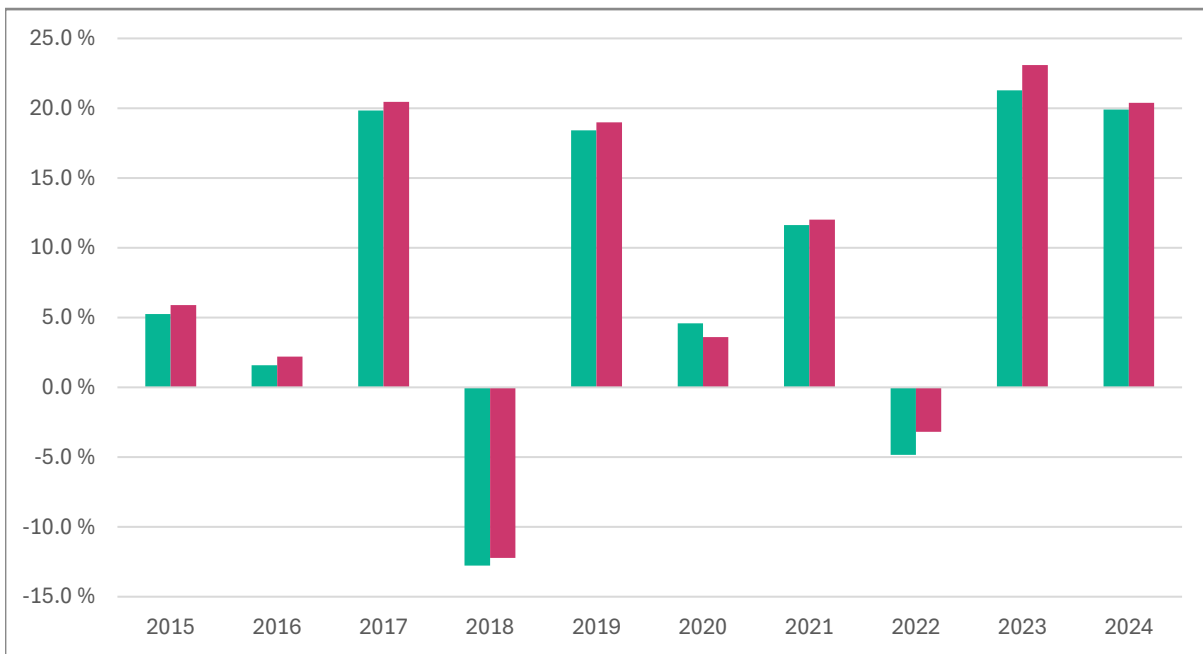
Startdato andelsklasse: 23.05.2016



Historisk avkastning

Fond: KLP AksjeAsia Indeks Valutasikret S
ISIN: NO0010333271
Forvaltningsselskap: KLP Kapitalforvaltning AS

Dette diagrammet viser fondets avkastning i prosent hvert år de siste 10 årene målt mot fondets referanseindeks.



	2015	2016	2017	2018	2019	2020	2021	2022	2023	2024
Fond	5.2 %	1.6 %	19.8 %	-12.8 %	18.4 %	4.6 %	11.6 %	-4.8 %	21.3 %	19.9 %
Referanseindeks	5.9 %	2.2 %	20.4 %	-12.2 %	19.0 %	3.6 %	12.0 %	-3.2 %	23.1 %	20.4 %

Historisk avkastning er ikke en pålitelig indikator på fremtidig avkastning. Markedene kan utvikle seg helt annerledes i fremtiden.

Diagrammet kan hjelpe deg med å vurdere hvordan fondet har blitt forvaltet tidligere og sammenligne avkastningen mot referanseindeksen.

Startdato fond: 05.10.2006

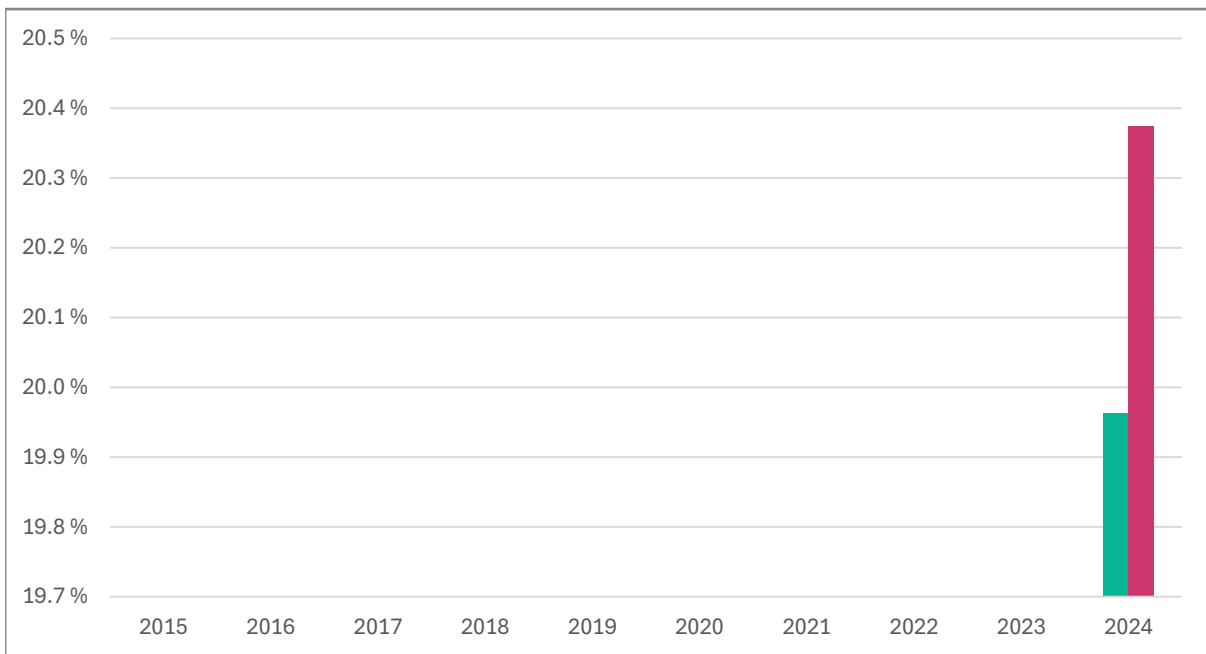
Startdato andelsklasse: 05.10.2006



Historisk avkastning

Fond: KLP AksjeAsia Indeks Valutasikret S-100
ISIN: NO0012921032
Forvaltningsselskap: KLP Kapitalforvaltning AS

Dette diagrammet viser fondets avkastning i prosent hvert år de siste 1 årene målt mot fondets referanseindeks.



	2015	2016	2017	2018	2019	2020	2021	2022	2023	2024
Fond										20.0 %
Referanseindeks										20.4 %

Historisk avkastning er ikke en pålitelig indikator på fremtidig avkastning. Markedene kan utvikle seg helt annerledes i fremtiden.

Diagrammet kan hjelpe deg med å vurdere hvordan fondet har blitt forvaltet tidligere og sammenligne avkastningen mot referanseindeksen.

Startdato fond: 05.10.2006

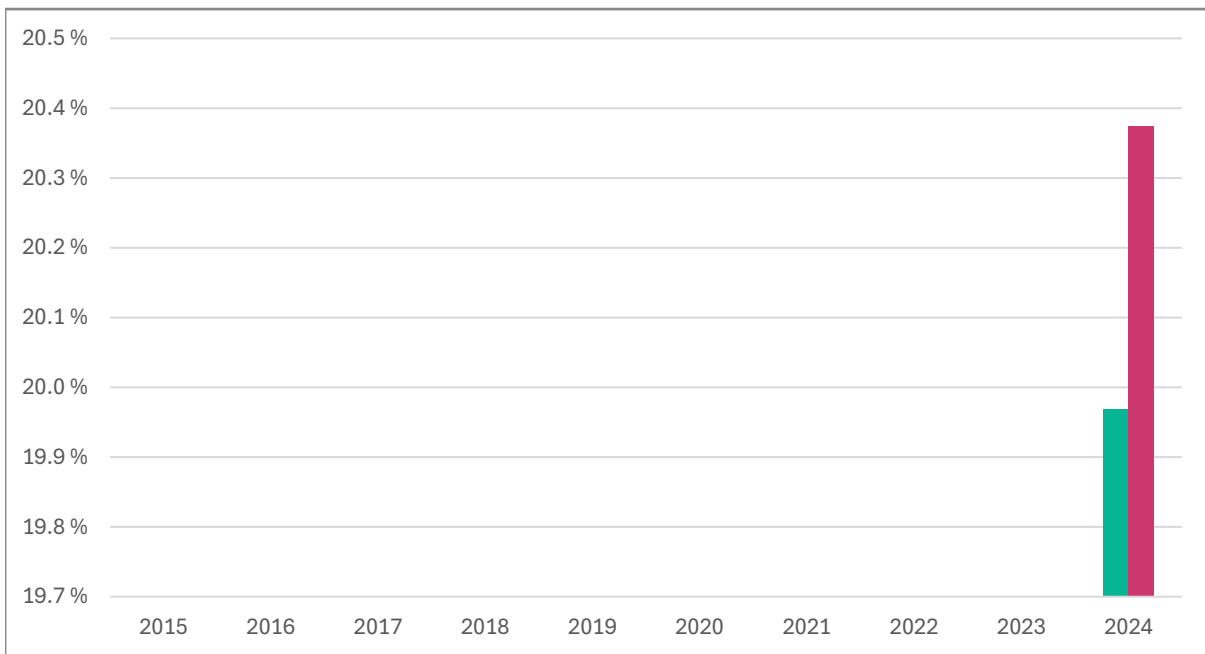
Startdato andelsklasse: 01.06.2023



Historisk avkastning

Fond: KLP AksjeAsia Indeks Valutasikret TA
ISIN: NO0012922436
Forvaltningsselskap: KLP Kapitalforvaltning AS

Dette diagrammet viser fondets avkastning i prosent hvert år de siste 1 årene målt mot fondets referanseindeks.



	2015	2016	2017	2018	2019	2020	2021	2022	2023	2024
Fond										20.0 %
Referanseindeks										20.4 %

Historisk avkastning er ikke en pålitelig indikator på fremtidig avkastning. Markedene kan utvikle seg helt annerledes i fremtiden.

Diagrammet kan hjelpe deg med å vurdere hvordan fondet har blitt forvaltet tidligere og sammenligne avkastningen mot referanseindeksen.

Startdato fond: 05.10.2006

Startdato andelsklasse: 01.06.2023