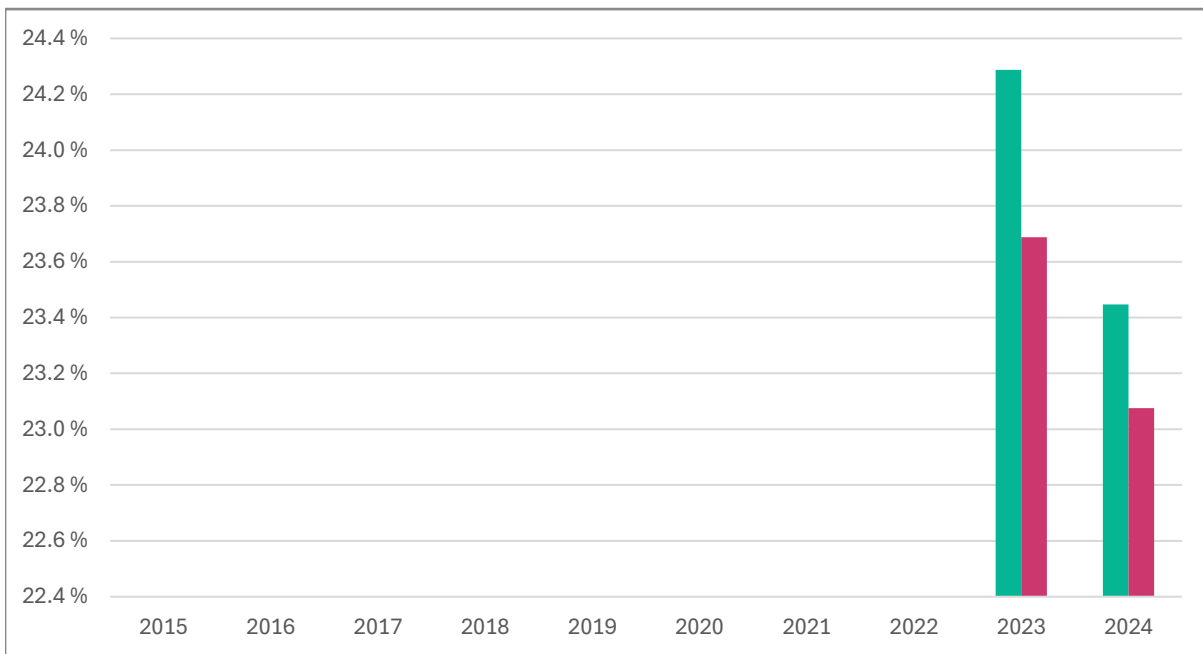




Historisk avkastning

Fond: KLP AksjeUSA Indeks Valutasikret N
ISIN: NO0012445354
Forvaltningsselskap: KLP Kapitalforvaltning AS

Dette diagrammet viser fondets avkastning i prosent hvert år de siste 2 årene målt mot fondets referanseindeks.



	2015	2016	2017	2018	2019	2020	2021	2022	2023	2024
Fond									24.3 %	23.4 %
Referanseindeks									23.7 %	23.1 %

Historisk avkastning er ikke en pålitelig indikator på fremtidig avkastning. Markedene kan utvikle seg helt annerledes i fremtiden.

Diagrammet kan hjelpe deg med å vurdere hvordan fondet har blitt forvaltet tidligere og sammenligne avkastningen mot referanseindeksen.

Startdato fond: 05.10.2006

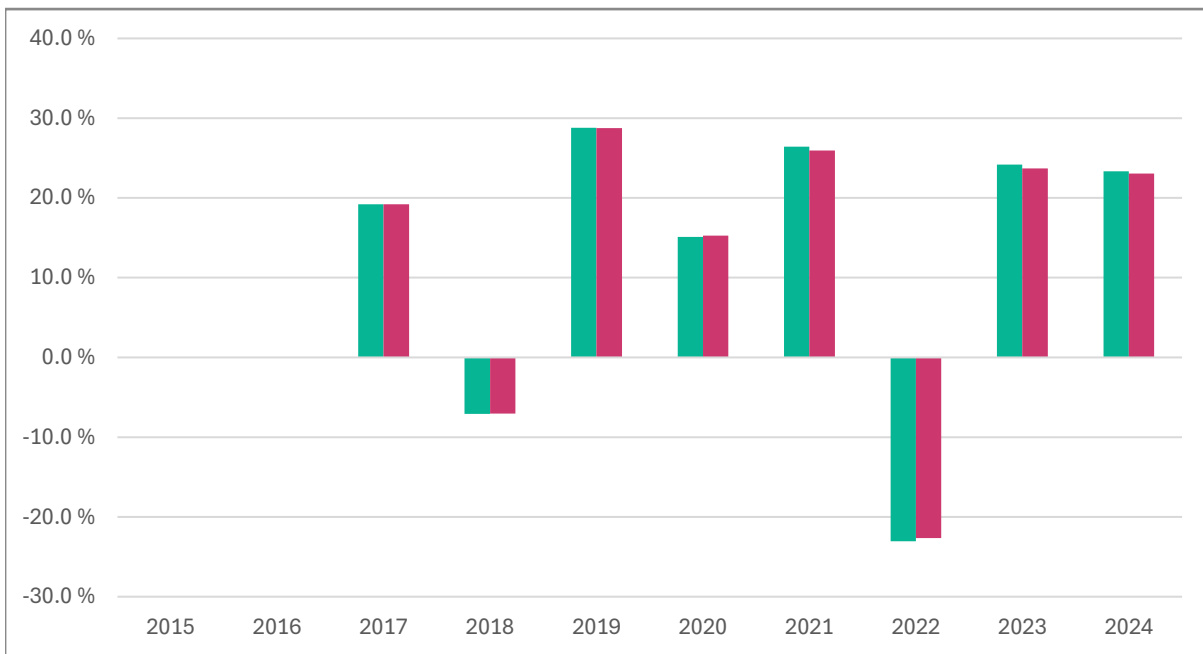
Startdato andelsklasse: 08.06.2022



Historisk avkastning

Fond: KLP AksjeUSA Indeks Valutasikret P
ISIN: NO0010768716
Forvaltningsselskap: KLP Kapitalforvaltning AS

Dette diagrammet viser fondets avkastning i prosent hvert år de siste 8 årene målt mot fondets referanseindeks.



	2015	2016	2017	2018	2019	2020	2021	2022	2023	2024
Fond			19.2 %	-7.1 %	28.8 %	15.1 %	26.4 %	-23.0 %	24.2 %	23.3 %
Referanseindeks			19.2 %	-7.0 %	28.8 %	15.3 %	25.9 %	-22.6 %	23.7 %	23.1 %

Historisk avkastning er ikke en pålitelig indikator på fremtidig avkastning. Markedene kan utvikle seg helt annerledes i fremtiden.

Diagrammet kan hjelpe deg med å vurdere hvordan fondet har blitt forvaltet tidligere og sammenligne avkastningen mot referanseindeksen.

Startdato fond: 05.10.2006

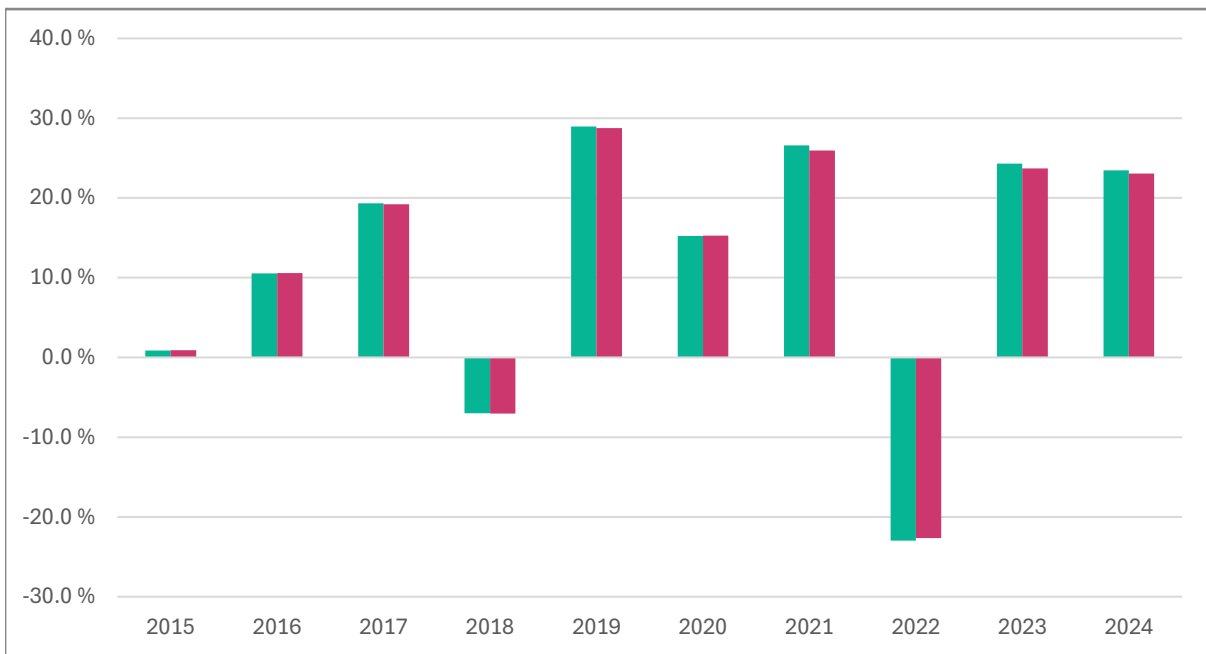
Startdato andelsklasse: 19.09.2016



Historisk avkastning

Fond: KLP AksjeUSA Indeks Valutasikret S
ISIN: NO0010333289
Forvaltningsselskap: KLP Kapitalforvaltning AS

Dette diagrammet viser fondets avkastning i prosent hvert år de siste 10 årene målt mot fondets referanseindeks.



	2015	2016	2017	2018	2019	2020	2021	2022	2023	2024
Fond	0.9 %	10.5 %	19.3 %	-7.0 %	29.0 %	15.2 %	26.6 %	-23.0 %	24.3 %	23.5 %
Referanseindeks	0.9 %	10.6 %	19.2 %	-7.0 %	28.8 %	15.3 %	25.9 %	-22.6 %	23.7 %	23.1 %

Historisk avkastning er ikke en pålitelig indikator på fremtidig avkastning. Markedene kan utvikle seg helt annerledes i fremtiden.

Diagrammet kan hjelpe deg med å vurdere hvordan fondet har blitt forvaltet tidligere og sammenligne avkastningen mot referanseindeksen.

Startdato fond: 05.10.2006

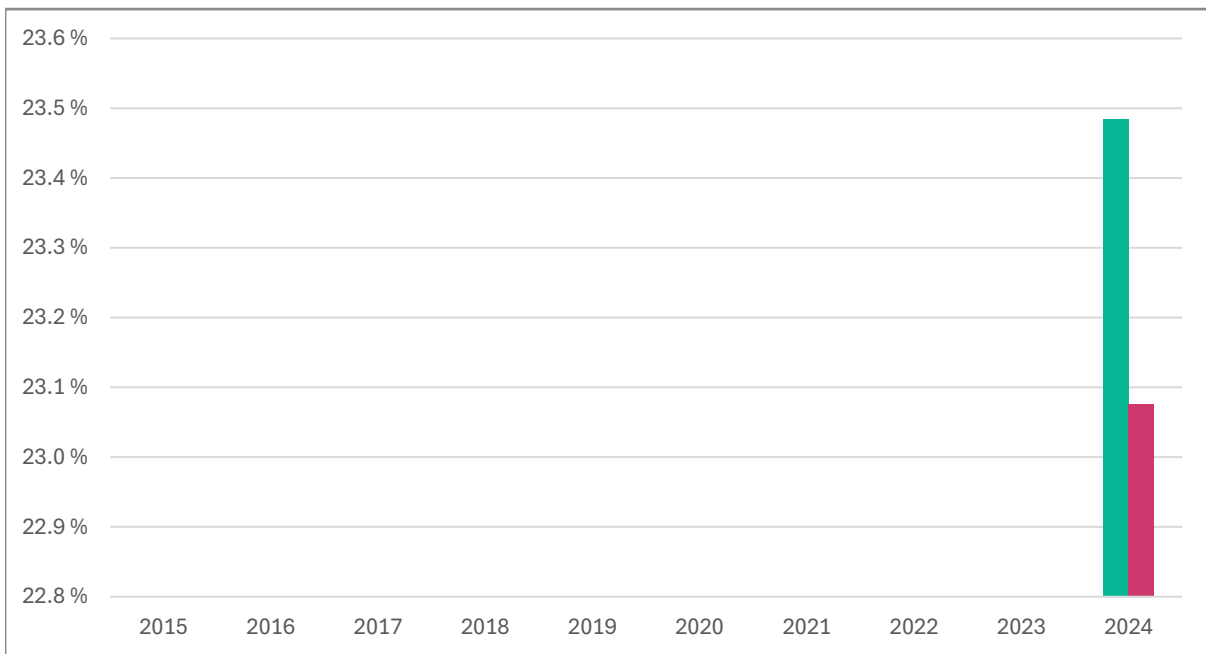
Startdato andelsklasse: 05.10.2006



Historisk avkastning

Fond: KLP AksjeUSA Indeks Valutasikret S-100
ISIN: NO0012921016
Forvaltningsselskap: KLP Kapitalforvaltning AS

Dette diagrammet viser fondets avkastning i prosent hvert år de siste 1 årene målt mot fondets referanseindeks.



	2015	2016	2017	2018	2019	2020	2021	2022	2023	2024
Fond										23.5 %
Referanseindeks										23.1 %

Historisk avkastning er ikke en pålitelig indikator på fremtidig avkastning. Markedene kan utvikle seg helt annerledes i fremtiden.

Diagrammet kan hjelpe deg med å vurdere hvordan fondet har blitt forvaltet tidligere og sammenligne avkastningen mot referanseindeksen.

Startdato fond: 05.10.2006

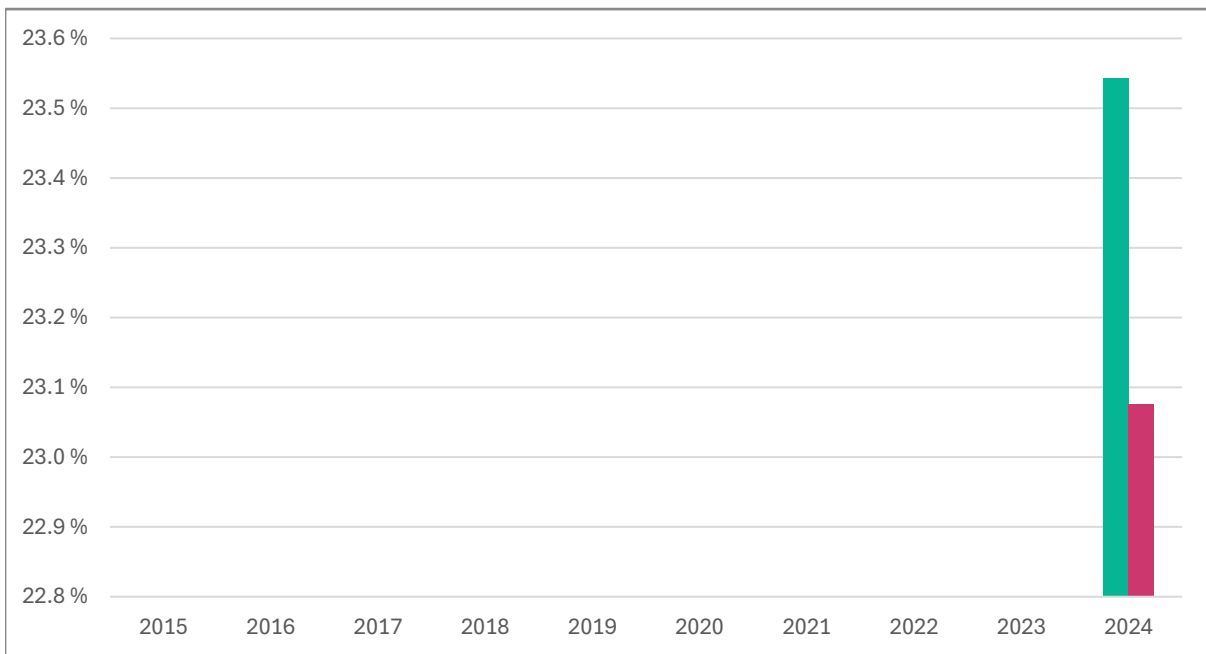
Startdato andelsklasse: 01.06.2023



Historisk avkastning

Fond: KLP AksjeUSA Indeks Valutasikret TA
ISIN: NO0012922410
Forvaltningsselskap: KLP Kapitalforvaltning AS

Dette diagrammet viser fondets avkastning i prosent hvert år de siste 1 årene målt mot fondets referanseindeks.



	2015	2016	2017	2018	2019	2020	2021	2022	2023	2024
Fond										23.5 %
Referanseindeks										23.1 %

Historisk avkastning er ikke en pålitelig indikator på fremtidig avkastning. Markedene kan utvikle seg helt annerledes i fremtiden.

Diagrammet kan hjelpe deg med å vurdere hvordan fondet har blitt forvaltet tidligere og sammenligne avkastningen mot referanseindeksen.

Startdato fond: 05.10.2006

Startdato andelsklasse: 01.06.2023