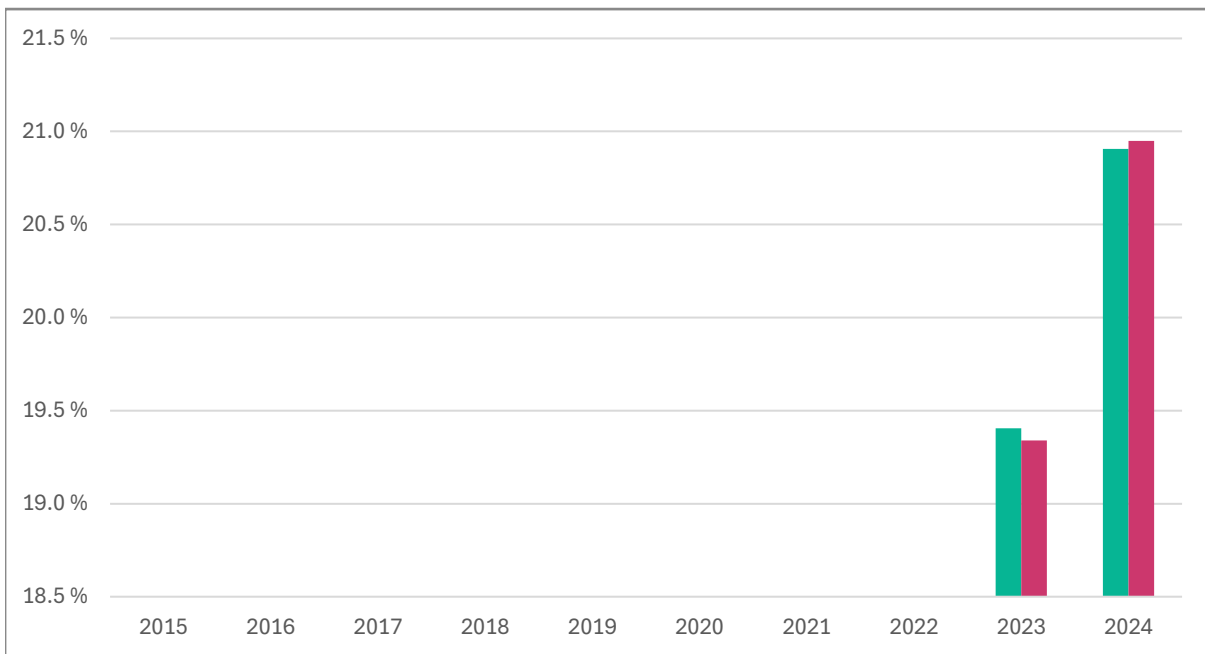




Historisk avkastning

Fond: KLP AksjeGlobal Small Cap Indeks N
ISIN: NO0012445347
Forvaltningsselskap: KLP Kapitalforvaltning AS

Dette diagrammet viser fondets avkastning i prosent hvert år de siste 2 årene målt mot fondets referanseindeks.



| | 2015 | 2016 | 2017 | 2018 | 2019 | 2020 | 2021 | 2022 | 2023 | 2024 |
|-----------------|------|------|------|------|------|------|------|------|--------|--------|
| Fond | | | | | | | | | 19.4 % | 20.9 % |
| Referanseindeks | | | | | | | | | 19.3 % | 20.9 % |

Historisk avkastning er ikke en pålitelig indikator på fremtidig avkastning. Markedene kan utvikle seg helt annerledes i fremtiden.

Diagrammet kan hjelpe deg med å vurdere hvordan fondet har blitt forvaltet tidligere og sammenligne avkastningen mot referanseindeksen.

Startdato fond: 06.11.2017

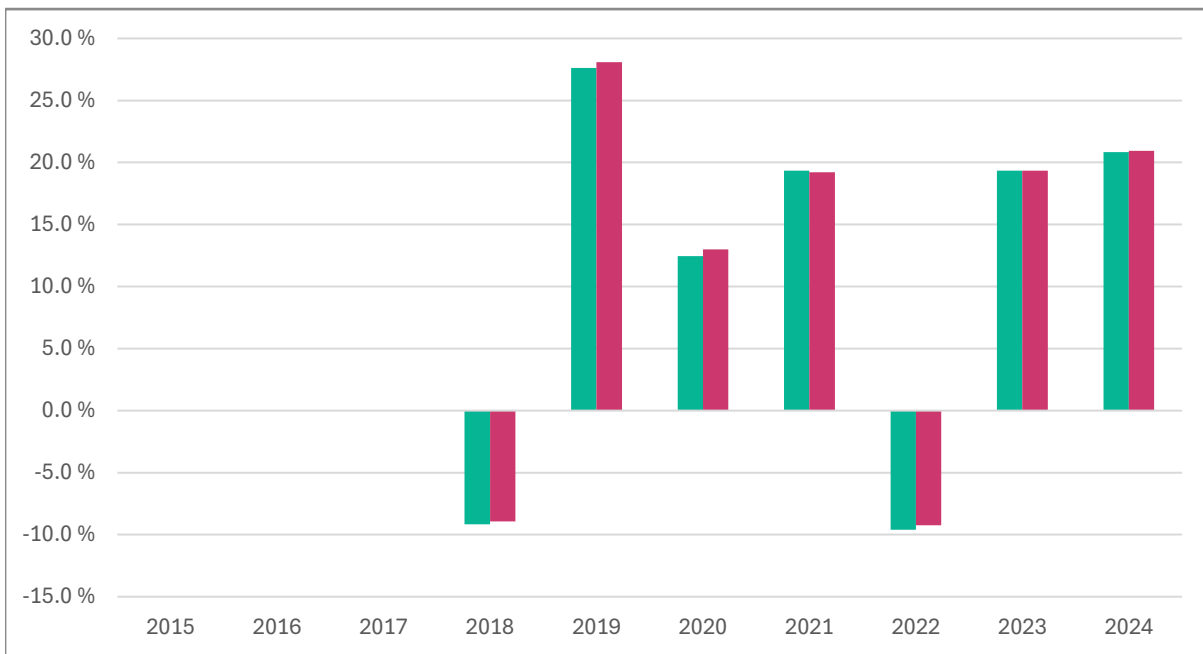
Startdato andelsklasse: 08.06.2022



Historisk avkastning

Fond: KLP AksjeGlobal Small Cap Indeks P
ISIN: NO0010801996
Forvaltningsselskap: KLP Kapitalforvaltning AS

Dette diagrammet viser fondets avkastning i prosent hvert år de siste 7 årene målt mot fondets referanseindeks.



| | 2015 | 2016 | 2017 | 2018 | 2019 | 2020 | 2021 | 2022 | 2023 | 2024 |
|-----------------|------|------|------|--------|--------|--------|--------|--------|--------|--------|
| Fond | | | | -9.2 % | 27.6 % | 12.4 % | 19.3 % | -9.6 % | 19.3 % | 20.8 % |
| Referanseindeks | | | | -8.9 % | 28.1 % | 13.0 % | 19.2 % | -9.2 % | 19.3 % | 20.9 % |

Historisk avkastning er ikke en pålitelig indikator på fremtidig avkastning. Markedene kan utvikle seg helt annerledes i fremtiden.

Diagrammet kan hjelpe deg med å vurdere hvordan fondet har blitt forvaltet tidligere og sammenligne avkastningen mot referanseindeksen.

Startdato fond: 06.11.2017

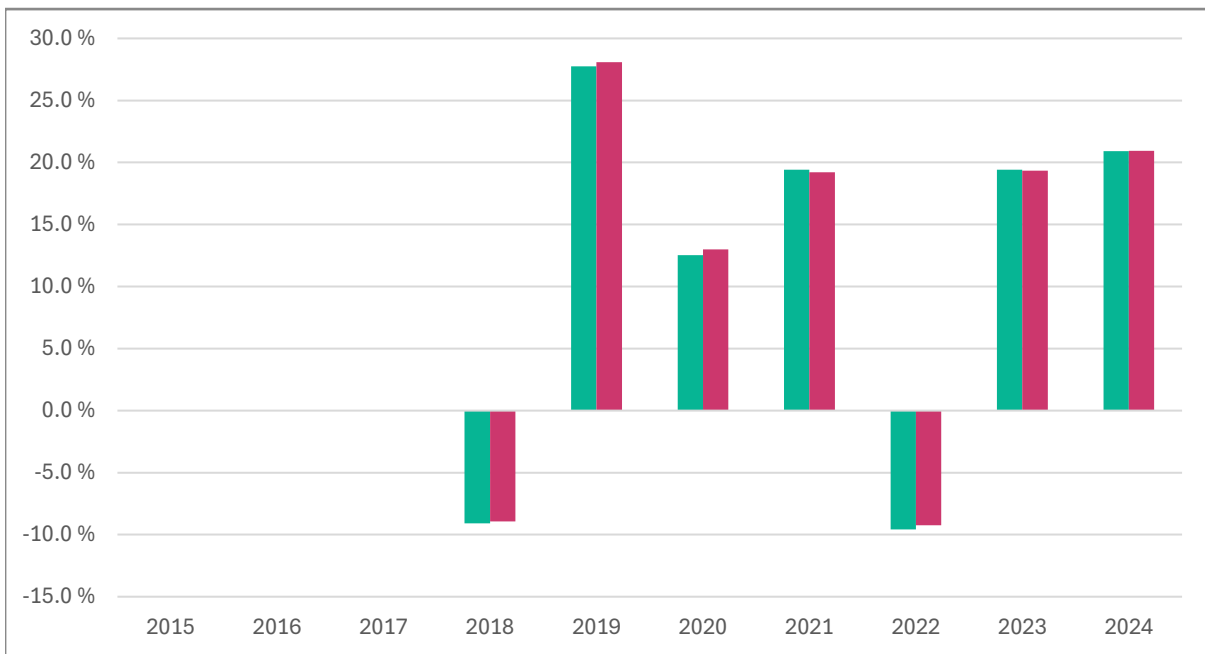
Startdato andelsklasse: 06.11.2017



Historisk avkastning

Fond: KLP AksjeGlobal Small Cap Indeks S
ISIN: NO0010801970
Forvaltningsselskap: KLP Kapitalforvaltning AS

Dette diagrammet viser fondets avkastning i prosent hvert år de siste 7 årene målt mot fondets referanseindeks.



| | 2015 | 2016 | 2017 | 2018 | 2019 | 2020 | 2021 | 2022 | 2023 | 2024 |
|-----------------|------|------|------|--------|--------|--------|--------|--------|--------|--------|
| Fond | | | | -9.1 % | 27.8 % | 12.5 % | 19.4 % | -9.6 % | 19.4 % | 20.9 % |
| Referanseindeks | | | | -8.9 % | 28.1 % | 13.0 % | 19.2 % | -9.2 % | 19.3 % | 20.9 % |

Historisk avkastning er ikke en pålitelig indikator på fremtidig avkastning. Markedene kan utvikle seg helt annerledes i fremtiden.

Diagrammet kan hjelpe deg med å vurdere hvordan fondet har blitt forvaltet tidligere og sammenligne avkastningen mot referanseindeksen.

Startdato fond: 06.11.2017

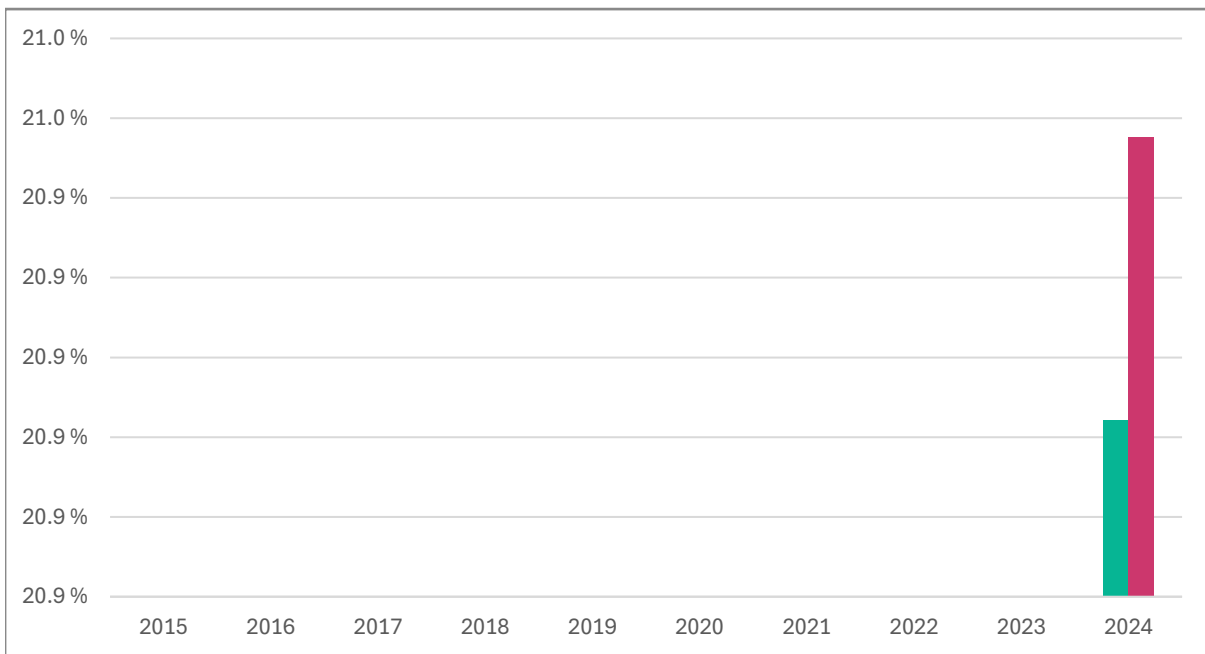
Startdato andelsklasse: 06.11.2017



Historisk avkastning

Fond: KLP AksjeGlobal Small Cap Indeks TA
ISIN: NO0012922352
Forvaltningsselskap: KLP Kapitalforvaltning AS

Dette diagrammet viser fondets avkastning i prosent hvert år de siste 1 årene målt mot fondets referanseindeks.



| | 2015 | 2016 | 2017 | 2018 | 2019 | 2020 | 2021 | 2022 | 2023 | 2024 |
|-----------------|------|------|------|------|------|------|------|------|------|--------|
| Fond | | | | | | | | | | 20.9 % |
| Referanseindeks | | | | | | | | | | 20.9 % |

Historisk avkastning er ikke en pålitelig indikator på fremtidig avkastning. Markedene kan utvikle seg helt annerledes i fremtiden.

Diagrammet kan hjelpe deg med å vurdere hvordan fondet har blitt forvaltet tidligere og sammenligne avkastningen mot referanseindeksen.

Startdato fond: 06.11.2017

Startdato andelsklasse: 01.06.2023