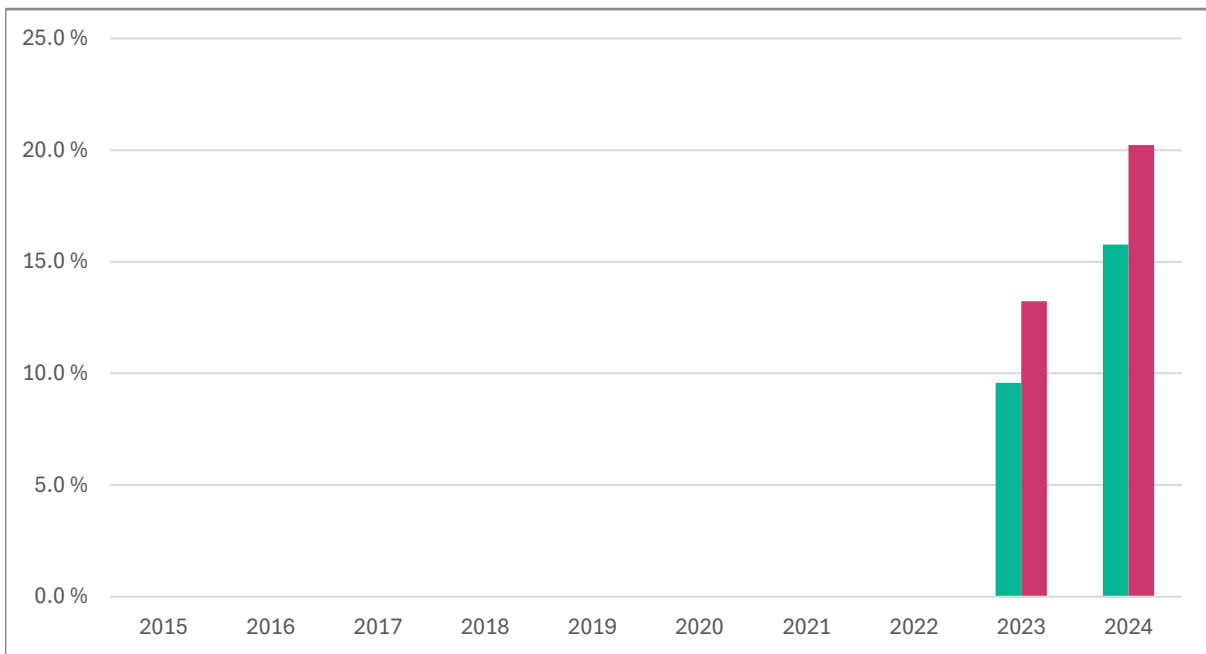




Historisk avkastning

Fond: KLP AksjeFremvoksende Markeder Mer Samf ansvar N
ISIN: NO0012445339
Forvaltningsselskap: KLP Kapitalforvaltning AS

Dette diagrammet viser fondets avkastning i prosent hvert år de siste 2 årene målt mot fondets referanseindeks.



	2015	2016	2017	2018	2019	2020	2021	2022	2023	2024
Fond									9.6 %	15.8 %
Referanseindeks									13.2 %	20.2 %

Historisk avkastning er ikke en pålitelig indikator på fremtidig avkastning. Markedene kan utvikle seg helt annerledes i fremtiden.

Diagrammet kan hjelpe deg med å vurdere hvordan fondet har blitt forvaltet tidligere og sammenligne avkastningen mot referanseindeksen.

Startdato fond: 06.09.2021

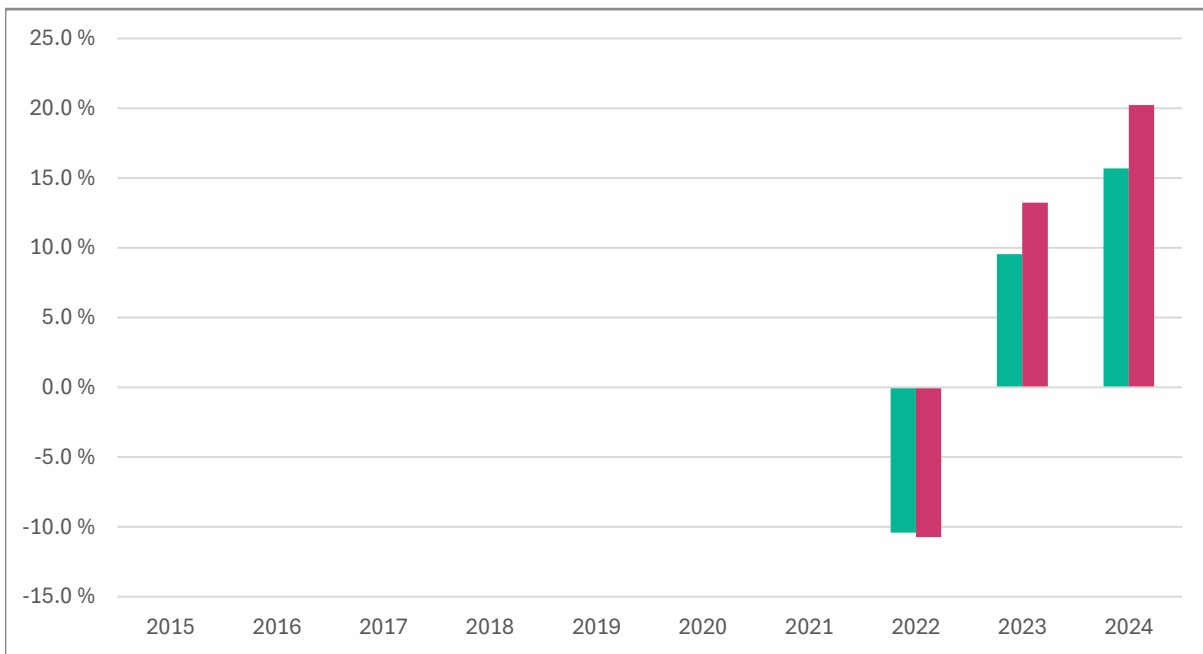
Startdato andelsklasse: 08.06.2022



Historisk avkastning

Fond: KLP AksjeFremvoksende Markeder Mer Samf ansvar P
ISIN: NO0011001083
Forvaltningsselskap: KLP Kapitalforvaltning AS

Dette diagrammet viser fondets avkastning i prosent hvert år de siste 3 årene målt mot fondets referanseindeks.



	2015	2016	2017	2018	2019	2020	2021	2022	2023	2024
Fond								-10.4 %	9.5 %	15.7 %
Referanseindeks								-10.7 %	13.2 %	20.2 %

Historisk avkastning er ikke en pålitelig indikator på fremtidig avkastning. Markedene kan utvikle seg helt annerledes i fremtiden.

Diagrammet kan hjelpe deg med å vurdere hvordan fondet har blitt forvaltet tidligere og sammenligne avkastningen mot referanseindeksen.

Startdato fond: 06.09.2021

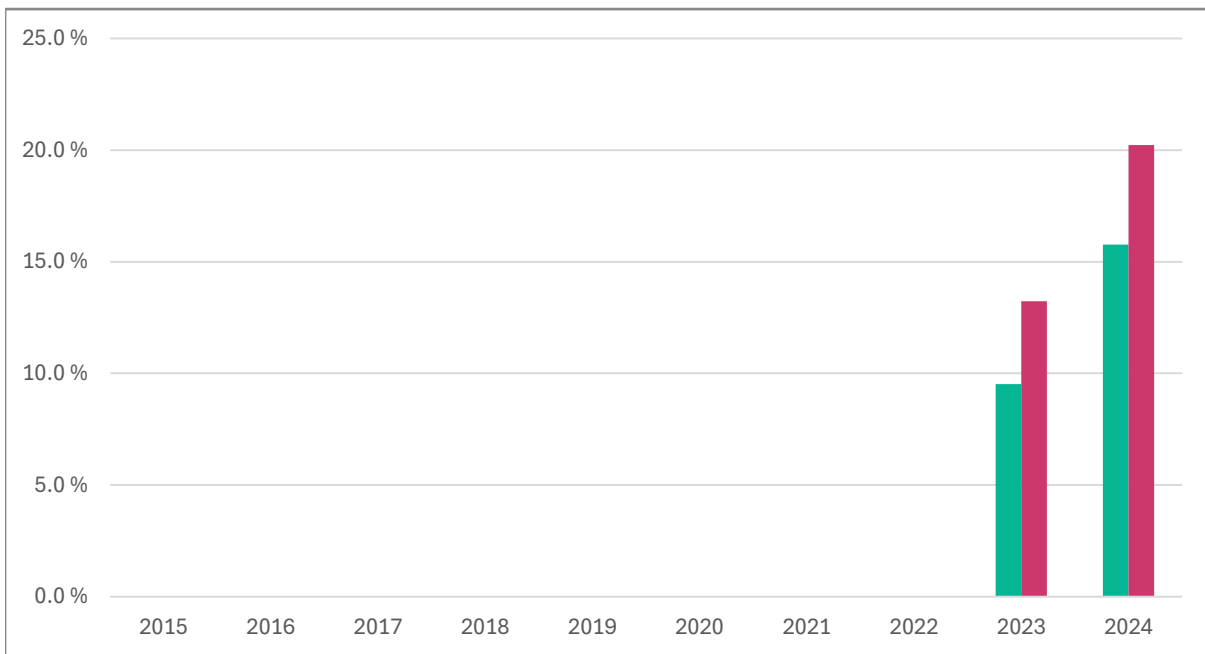
Startdato andelsklasse: 06.09.2021



Historisk avkastning

Fond: KLP AksjeFremvoksende Markeder Mer Samf ansvar S
ISIN: NO0012445321
Forvaltningsselskap: KLP Kapitalforvaltning AS

Dette diagrammet viser fondets avkastning i prosent hvert år de siste 2 årene målt mot fondets referanseindeks.



	2015	2016	2017	2018	2019	2020	2021	2022	2023	2024
Fond									9.5 %	15.8 %
Referanseindeks									13.2 %	20.2 %

Historisk avkastning er ikke en pålitelig indikator på fremtidig avkastning. Markedene kan utvikle seg helt annerledes i fremtiden.

Diagrammet kan hjelpe deg med å vurdere hvordan fondet har blitt forvaltet tidligere og sammenligne avkastningen mot referanseindeksen.

Startdato fond: 06.09.2021

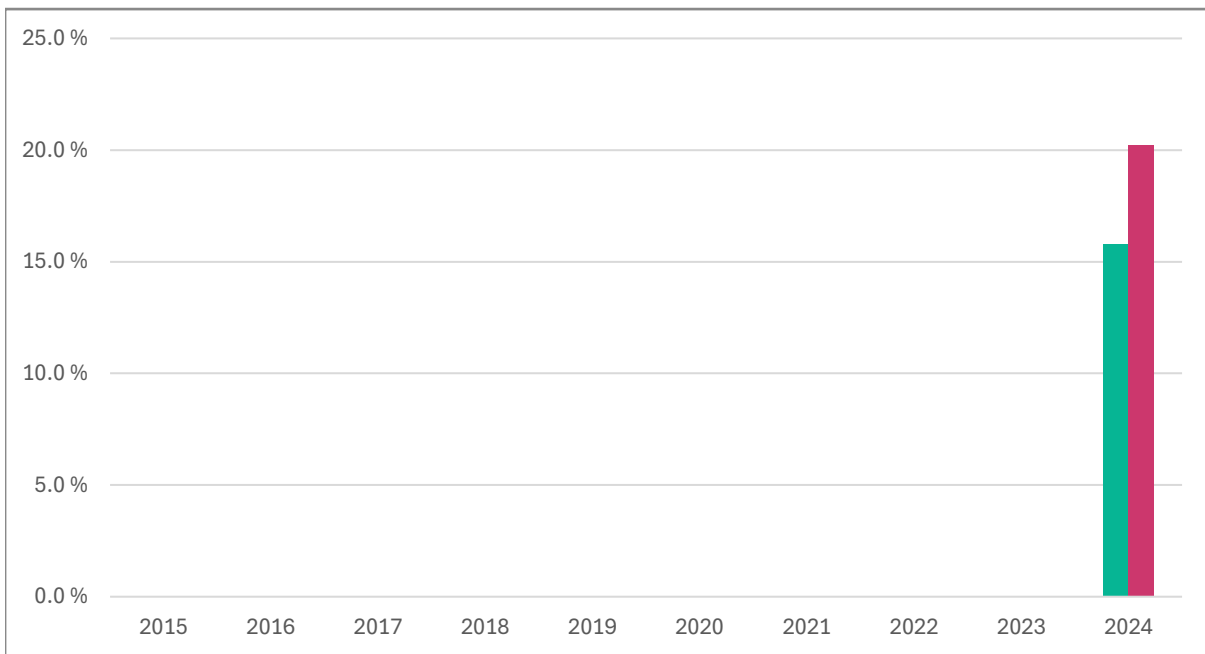
Startdato andelsklasse: 08.06.2022



Historisk avkastning

Fond: KLP Aksje Fremvoksende Markeder Mer Samfsansv TA
ISIN: NO0012922469
Forvaltningsselskap: KLP Kapitalforvaltning AS

Dette diagrammet viser fondets avkastning i prosent hvert år de siste 1 årene målt mot fondets referanseindeks.



	2015	2016	2017	2018	2019	2020	2021	2022	2023	2024
Fond										15.8 %
Referanseindeks										20.2 %

Historisk avkastning er ikke en pålitelig indikator på fremtidig avkastning. Markedene kan utvikle seg helt annerledes i fremtiden.

Diagrammet kan hjelpe deg med å vurdere hvordan fondet har blitt forvaltet tidligere og sammenligne avkastningen mot referanseindeksen.

Startdato fond: 06.09.2021

Startdato andelsklasse: 01.06.2023