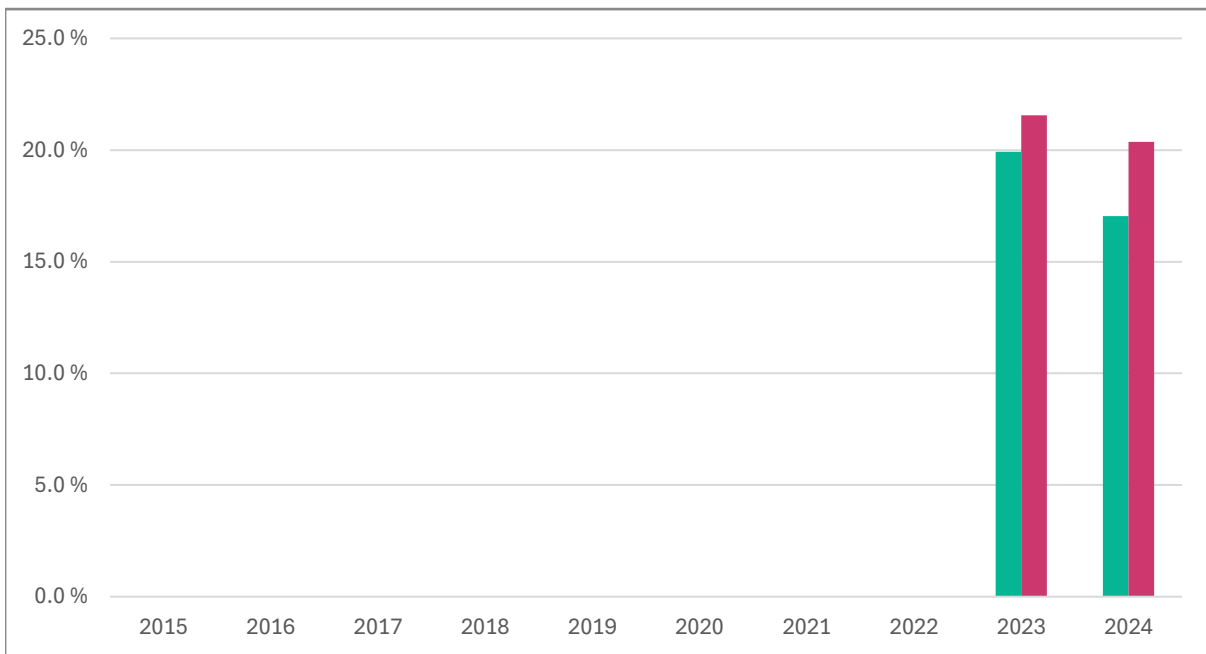




## Historisk avkastning

**Fond:** KLP AksjeGlobal Mer Samfunnsansvar Valutasikret N  
**ISIN:** NO0012445305  
**Forvaltningsselskap:** KLP Kapitalforvaltning AS

Dette diagrammet viser fondets avkastning i prosent hvert år de siste 2 årene målt mot fondets referanseindeks.



	2015	2016	2017	2018	2019	2020	2021	2022	2023	2024
Fond									19.9 %	17.0 %
Referanseindeks									21.6 %	20.4 %

Historisk avkastning er ikke en pålitelig indikator på fremtidig avkastning. Markedene kan utvikle seg helt annerledes i fremtiden.

Diagrammet kan hjelpe deg med å vurdere hvordan fondet har blitt forvaltet tidligere og sammenligne avkastningen mot referanseindeksen.

**Startdato fond:** 24.09.2019

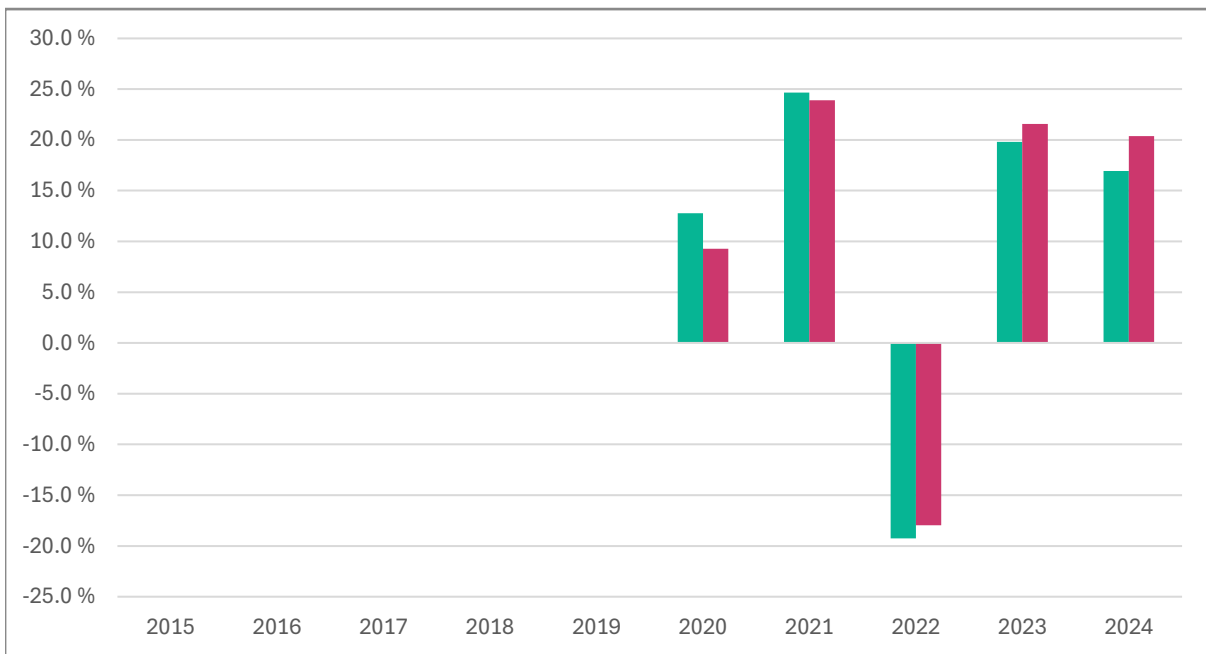
**Startdato andelsklasse:** 08.06.2022



## Historisk avkastning

**Fond:** KLP AksjeGlobal Mer Samfunnsansvar Valutasikret P  
**ISIN:** NO0010861925  
**Forvaltningsselskap:** KLP Kapitalforvaltning AS

Dette diagrammet viser fondets avkastning i prosent hvert år de siste 5 årene målt mot fondets referanseindeks.



	2015	2016	2017	2018	2019	2020	2021	2022	2023	2024
Fond						12.8 %	24.6 %	-19.3 %	19.8 %	16.9 %
Referanseindeks						9.3 %	23.9 %	-18.0 %	21.6 %	20.4 %

Historisk avkastning er ikke en pålitelig indikator på fremtidig avkastning. Markedene kan utvikle seg helt annerledes i fremtiden.

Diagrammet kan hjelpe deg med å vurdere hvordan fondet har blitt forvaltet tidligere og sammenligne avkastningen mot referanseindeksen.

**Startdato fond:** 24.09.2019

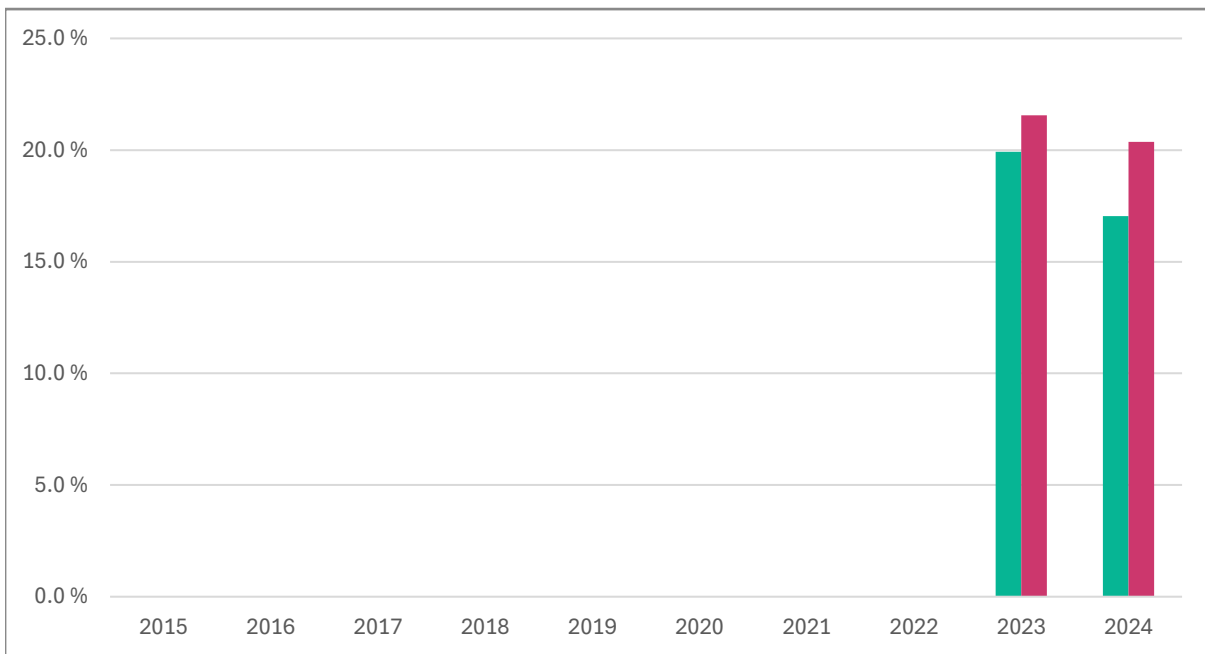
**Startdato andelsklasse:** 24.09.2019



## Historisk avkastning

**Fond:** KLP AksjeGlobal Mer Samfunnsansvar Valutasikret S  
**ISIN:** NO0012445297  
**Forvaltningsselskap:** KLP Kapitalforvaltning AS

Dette diagrammet viser fondets avkastning i prosent hvert år de siste 2 årene målt mot fondets referanseindeks.



	2015	2016	2017	2018	2019	2020	2021	2022	2023	2024
Fond									19.9 %	17.0 %
Referanseindeks									21.6 %	20.4 %

Historisk avkastning er ikke en pålitelig indikator på fremtidig avkastning. Markedene kan utvikle seg helt annerledes i fremtiden.

Diagrammet kan hjelpe deg med å vurdere hvordan fondet har blitt forvaltet tidligere og sammenligne avkastningen mot referanseindeksen.

**Startdato fond:** 24.09.2019

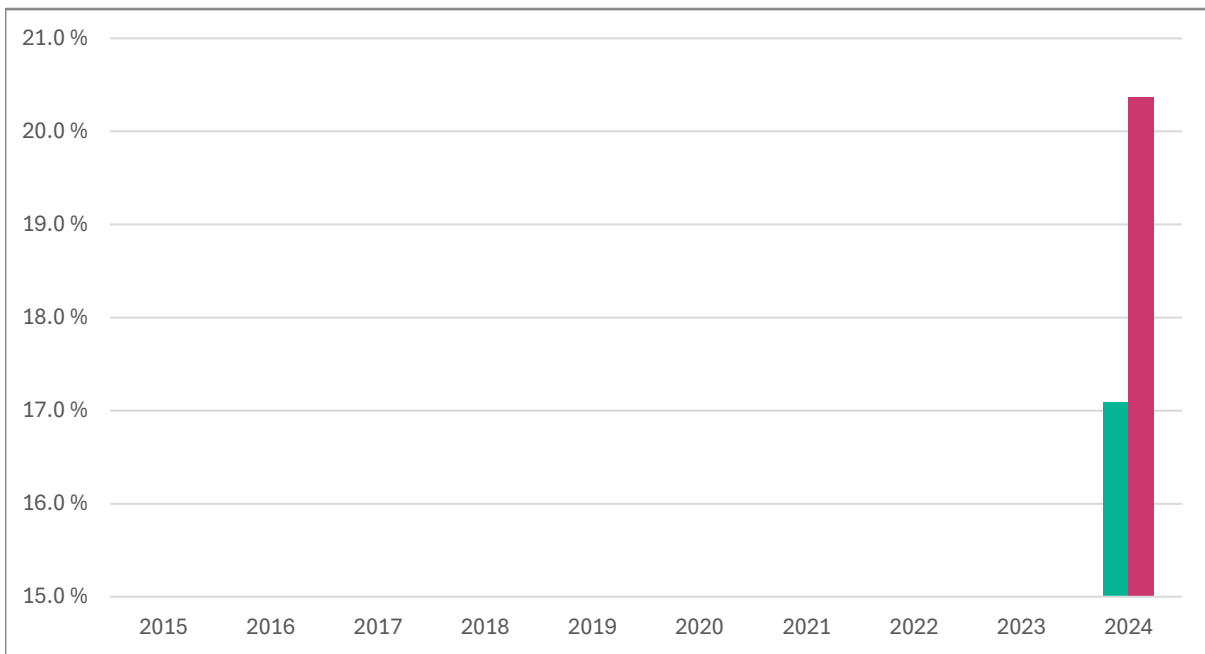
**Startdato andelsklasse:** 08.06.2022



## Historisk avkastning

**Fond:** KLP AksjeGlobal Mer Samfunnsansvar Valutasikret TA  
**ISIN:** NO0012922451  
**Forvaltningsselskap:** KLP Kapitalforvaltning AS

Dette diagrammet viser fondets avkastning i prosent hvert år de siste 1 årene målt mot fondets referanseindeks.



	2015	2016	2017	2018	2019	2020	2021	2022	2023	2024
Fond										17.1 %
Referanseindeks										20.4 %

Historisk avkastning er ikke en pålitelig indikator på fremtidig avkastning. Markedene kan utvikle seg helt annerledes i fremtiden.

Diagrammet kan hjelpe deg med å vurdere hvordan fondet har blitt forvaltet tidligere og sammenligne avkastningen mot referanseindeksen.

**Startdato fond:** 24.09.2019

**Startdato andelsklasse:** 01.06.2023