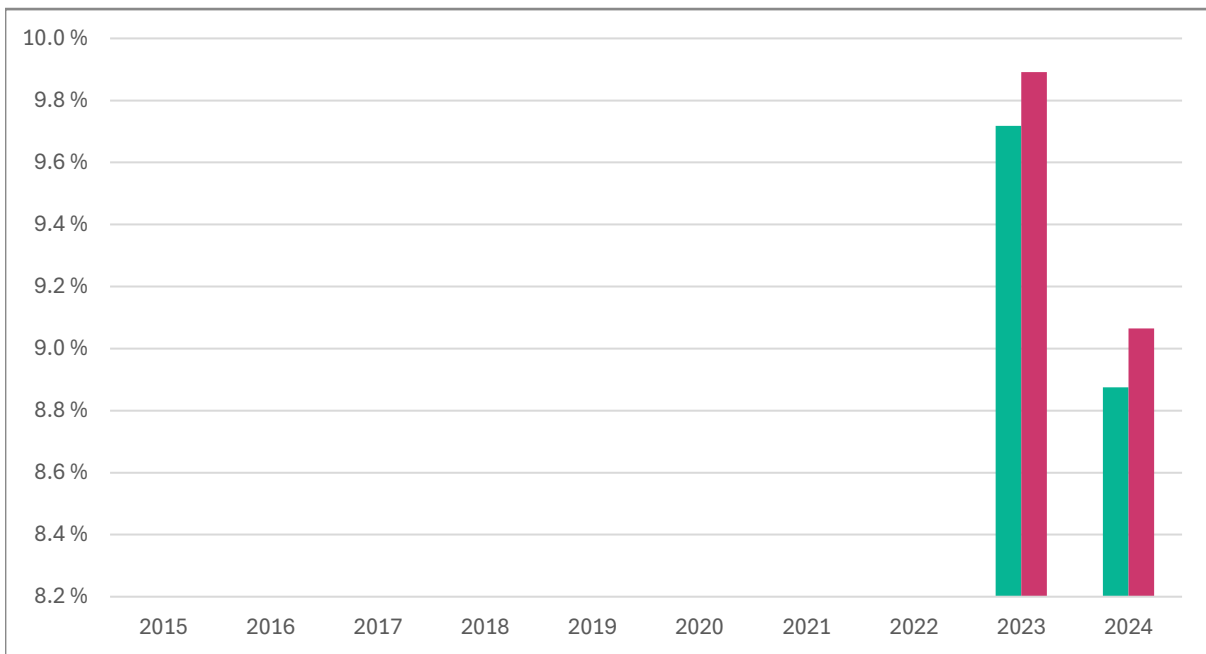




Historisk avkastning

Fond: KLP AksjeNorge Indeks N
ISIN: NO0012445214
Forvaltningsselskap: KLP Kapitalforvaltning AS

Dette diagrammet viser fondets avkastning i prosent hvert år de siste 2 årene målt mot fondets referanseindeks.



	2015	2016	2017	2018	2019	2020	2021	2022	2023	2024
Fond									9.7 %	8.9 %
Referanseindeks									9.9 %	9.1 %

Historisk avkastning er ikke en pålitelig indikator på fremtidig avkastning. Markedene kan utvikle seg helt annerledes i fremtiden.

Diagrammet kan hjelpe deg med å vurdere hvordan fondet har blitt forvaltet tidligere og sammenligne avkastningen mot referanseindeksen.

Startdato fond: 22.09.2005

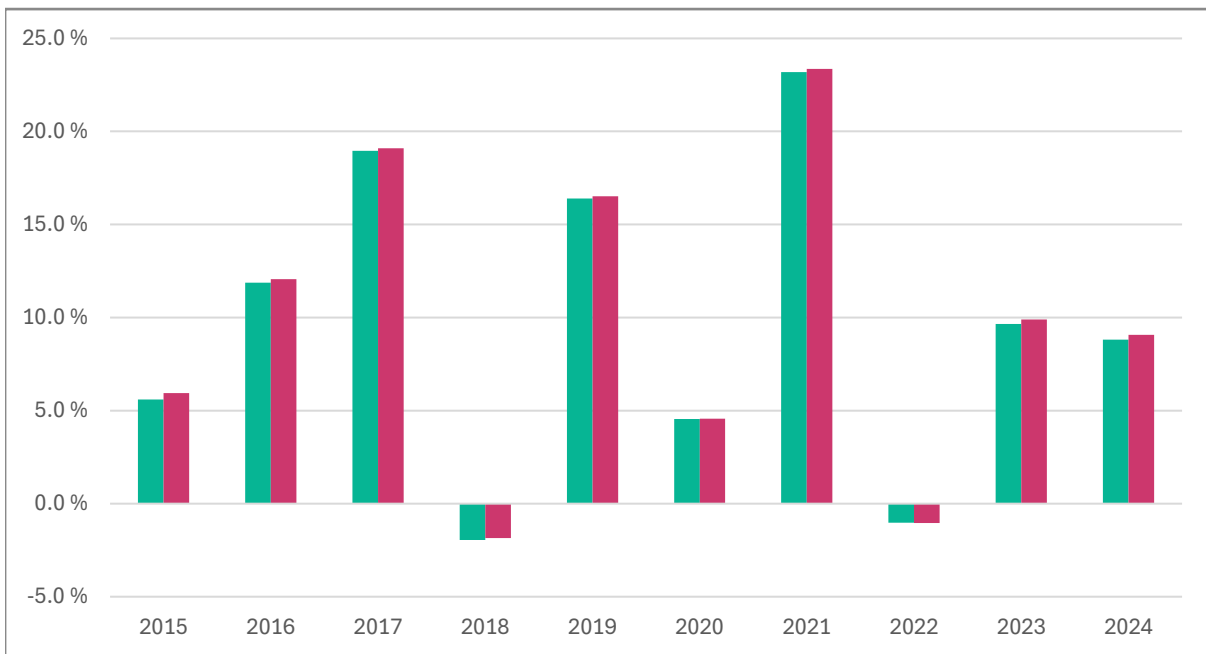
Startdato andelsklasse: 08.06.2022



Historisk avkastning

Fond: KLP AksjeNorge Indeks P
ISIN: NO0010455694
Forvaltningsselskap: KLP Kapitalforvaltning AS

Dette diagrammet viser fondets avkastning i prosent hvert år de siste 10 årene målt mot fondets referanseindeks.



	2015	2016	2017	2018	2019	2020	2021	2022	2023	2024
Fond	5.6 %	11.9 %	19.0 %	-2.0 %	16.4 %	4.6 %	23.2 %	-1.0 %	9.6 %	8.8 %
Referanseindeks	5.9 %	12.1 %	19.1 %	-1.8 %	16.5 %	4.6 %	23.4 %	-1.0 %	9.9 %	9.1 %

Historisk avkastning er ikke en pålitelig indikator på fremtidig avkastning. Markedene kan utvikle seg helt annerledes i fremtiden.

Diagrammet kan hjelpe deg med å vurdere hvordan fondet har blitt forvaltet tidligere og sammenligne avkastningen mot referanseindeksen.

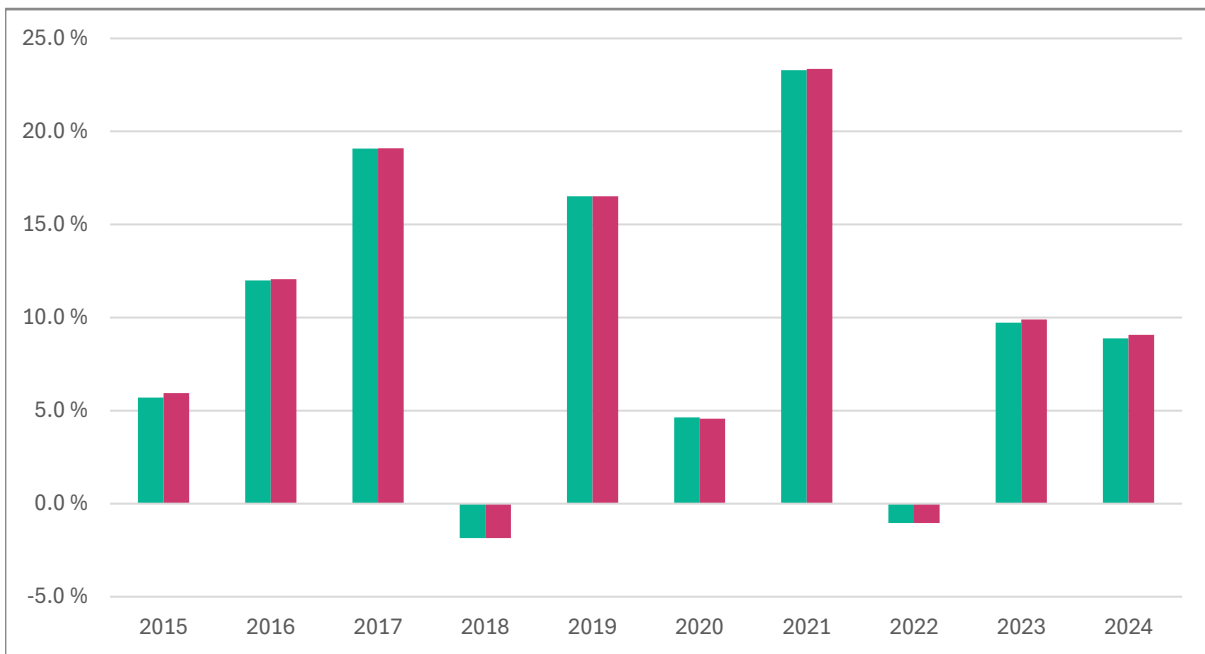
Startdato fond: 22.09.2005
Startdato andelsklasse: 05.09.2008



Historisk avkastning

Fond: KLP AksjeNorge Indeks S
ISIN: NO0010285042
Forvaltningsselskap: KLP Kapitalforvaltning AS

Dette diagrammet viser fondets avkastning i prosent hvert år de siste 10 årene målt mot fondets referanseindeks.



	2015	2016	2017	2018	2019	2020	2021	2022	2023	2024
Fond	5.7 %	12.0 %	19.1 %	-1.9 %	16.5 %	4.6 %	23.3 %	-1.0 %	9.7 %	8.9 %
Referanseindeks	5.9 %	12.1 %	19.1 %	-1.8 %	16.5 %	4.6 %	23.4 %	-1.0 %	9.9 %	9.1 %

Historisk avkastning er ikke en pålitelig indikator på fremtidig avkastning. Markedene kan utvikle seg helt annerledes i fremtiden.

Diagrammet kan hjelpe deg med å vurdere hvordan fondet har blitt forvaltet tidligere og sammenligne avkastningen mot referanseindeksen.

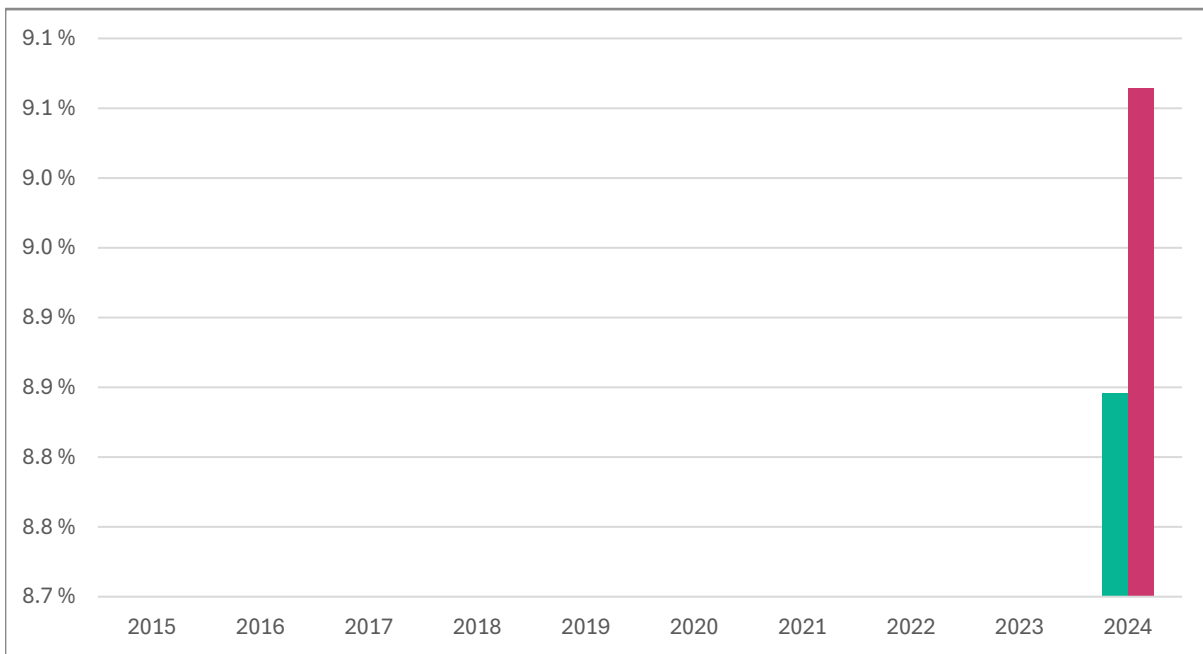
Startdato fond: 22.09.2005
Startdato andelsklasse: 22.09.2005



Historisk avkastning

Fond: KLP AksjeNorge Indeks S-100
ISIN: NO0012918806
Forvaltningsselskap: KLP Kapitalforvaltning AS

Dette diagrammet viser fondets avkastning i prosent hvert år de siste 1 årene målt mot fondets referanseindeks.



	2015	2016	2017	2018	2019	2020	2021	2022	2023	2024
Fond										8.8 %
Referanseindeks										9.1 %

Historisk avkastning er ikke en pålitelig indikator på fremtidig avkastning. Markedene kan utvikle seg helt annerledes i fremtiden.

Diagrammet kan hjelpe deg med å vurdere hvordan fondet har blitt forvaltet tidligere og sammenligne avkastningen mot referanseindeksen.

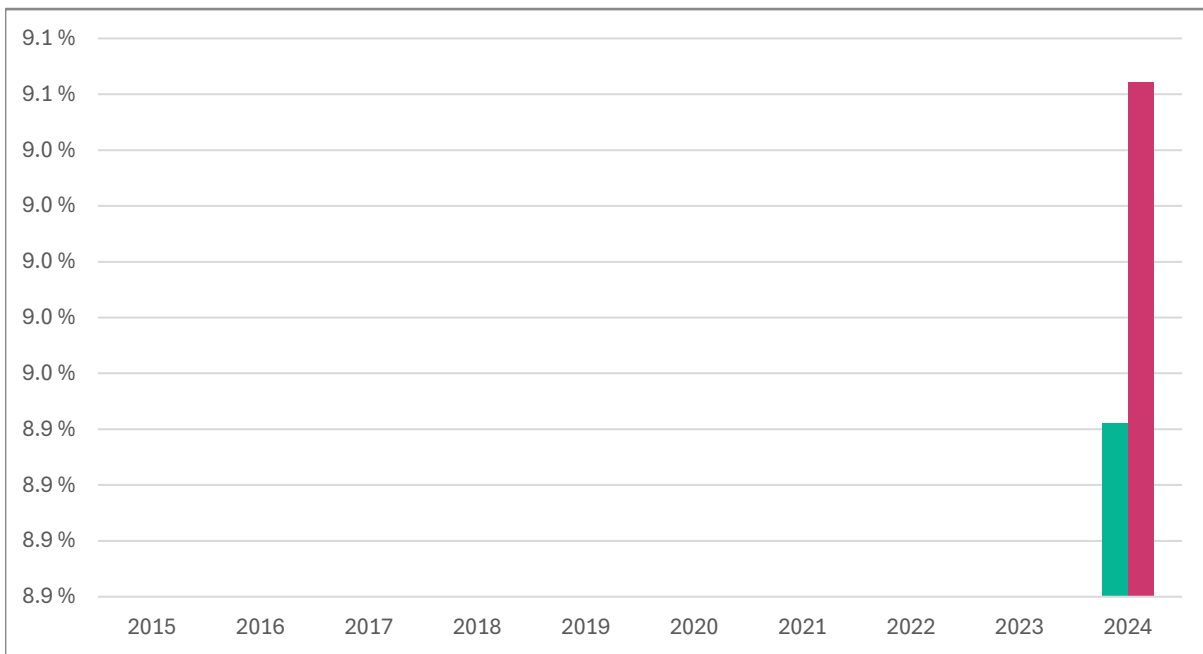
Startdato fond: 22.09.2005
Startdato andelsklasse: 01.06.2023



Historisk avkastning

Fond: KLP AksjeNorge Indeks S-1000
ISIN: NO0012921628
Forvaltningsselskap: KLP Kapitalforvaltning AS

Dette diagrammet viser fondets avkastning i prosent hvert år de siste 1 årene målt mot fondets referanseindeks.



	2015	2016	2017	2018	2019	2020	2021	2022	2023	2024
Fond										8.9 %
Referanseindeks										9.1 %

Historisk avkastning er ikke en pålitelig indikator på fremtidig avkastning. Markedene kan utvikle seg helt annerledes i fremtiden.

Diagrammet kan hjelpe deg med å vurdere hvordan fondet har blitt forvaltet tidligere og sammenligne avkastningen mot referanseindeksen.

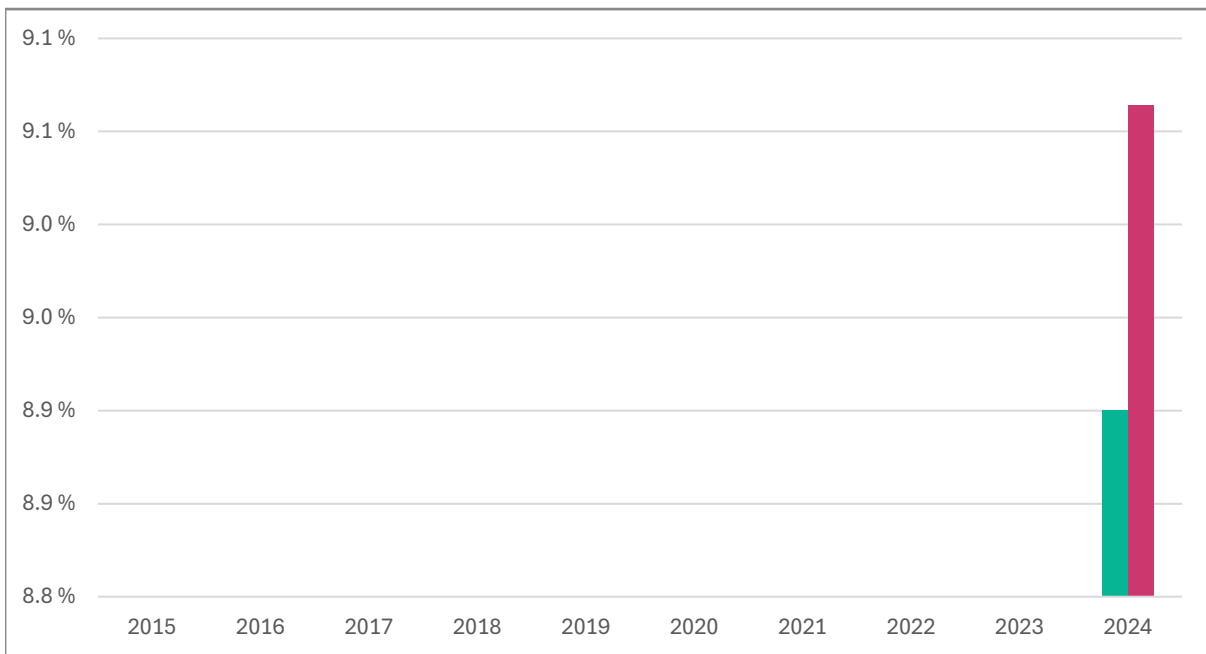
Startdato fond: 22.09.2005
Startdato andelsklasse: 01.06.2023



Historisk avkastning

Fond: KLP AksjeNorge Indeks S-250
ISIN: NO0012921164
Forvaltningsselskap: KLP Kapitalforvaltning AS

Dette diagrammet viser fondets avkastning i prosent hvert år de siste 1 årene målt mot fondets referanseindeks.



	2015	2016	2017	2018	2019	2020	2021	2022	2023	2024
Fond										8.9 %
Referanseindeks										9.1 %

Historisk avkastning er ikke en pålitelig indikator på fremtidig avkastning. Markedene kan utvikle seg helt annerledes i fremtiden.

Diagrammet kan hjelpe deg med å vurdere hvordan fondet har blitt forvaltet tidligere og sammenligne avkastningen mot referanseindeksen.

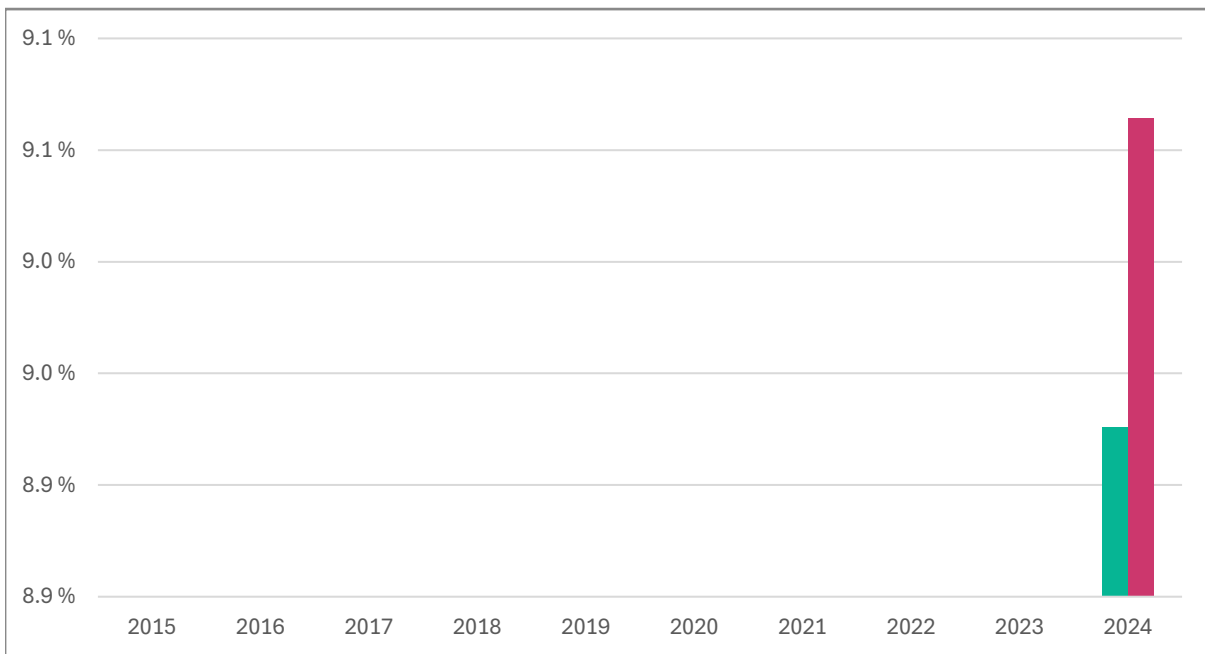
Startdato fond: 22.09.2005
Startdato andelsklasse: 01.06.2023



Historisk avkastning

Fond: KLP AksjeNorge Indeks S-3000
ISIN: NO0012921693
Forvaltningsselskap: KLP Kapitalforvaltning AS

Dette diagrammet viser fondets avkastning i prosent hvert år de siste 1 årene målt mot fondets referanseindeks.



	2015	2016	2017	2018	2019	2020	2021	2022	2023	2024
Fond										8.9 %
Referanseindeks										9.1 %

Historisk avkastning er ikke en pålitelig indikator på fremtidig avkastning. Markedene kan utvikle seg helt annerledes i fremtiden.

Diagrammet kan hjelpe deg med å vurdere hvordan fondet har blitt forvaltet tidligere og sammenligne avkastningen mot referanseindeksen.

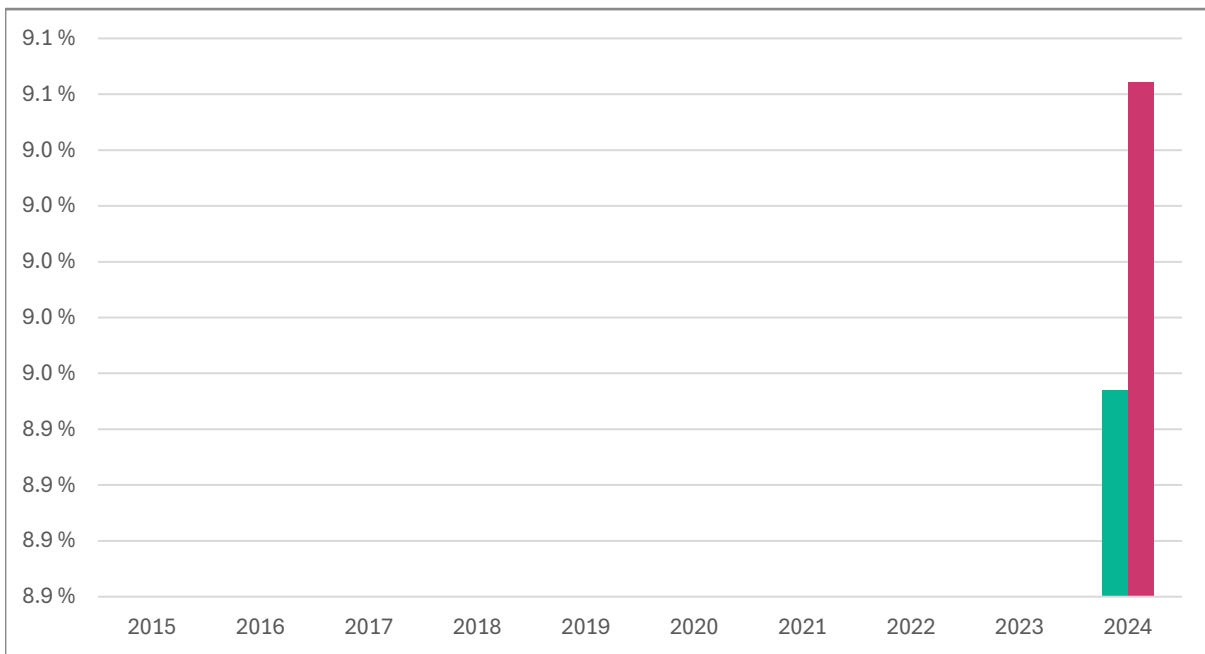
Startdato fond: 22.09.2005
Startdato andelsklasse: 01.06.2023



Historisk avkastning

Fond: KLP AksjeNorge Indeks S-500
ISIN: NO0012921388
Forvaltningsselskap: KLP Kapitalforvaltning AS

Dette diagrammet viser fondets avkastning i prosent hvert år de siste 1 årene målt mot fondets referanseindeks.



	2015	2016	2017	2018	2019	2020	2021	2022	2023	2024
Fond										9.0 %
Referanseindeks										9.1 %

Historisk avkastning er ikke en pålitelig indikator på fremtidig avkastning. Markedene kan utvikle seg helt annerledes i fremtiden.

Diagrammet kan hjelpe deg med å vurdere hvordan fondet har blitt forvaltet tidligere og sammenligne avkastningen mot referanseindeksen.

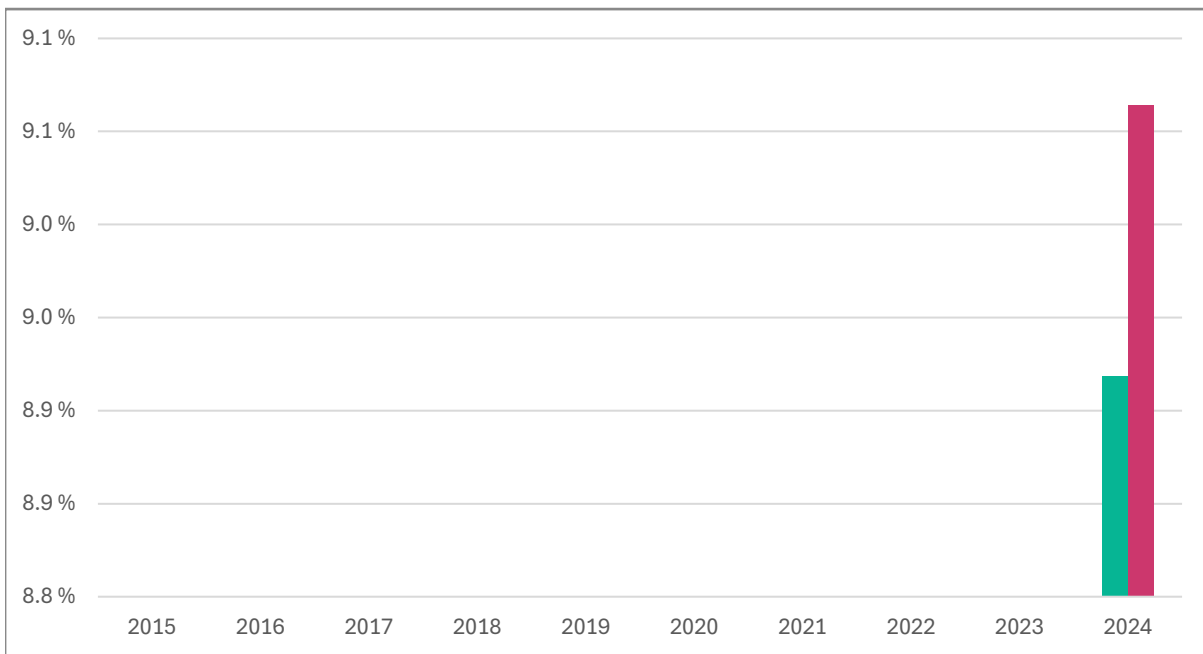
Startdato fond: 22.09.2005
Startdato andelsklasse: 01.06.2023



Historisk avkastning

Fond: KLP AksjeNorge Indeks TA
ISIN: NO0012922311
Forvaltningsselskap: KLP Kapitalforvaltning AS

Dette diagrammet viser fondets avkastning i prosent hvert år de siste 1 årene målt mot fondets referanseindeks.



	2015	2016	2017	2018	2019	2020	2021	2022	2023	2024
Fond										8.9 %
Referanseindeks										9.1 %

Historisk avkastning er ikke en pålitelig indikator på fremtidig avkastning. Markedene kan utvikle seg helt annerledes i fremtiden.

Diagrammet kan hjelpe deg med å vurdere hvordan fondet har blitt forvaltet tidligere og sammenligne avkastningen mot referanseindeksen.

Startdato fond: 22.09.2005
Startdato andelsklasse: 01.06.2023