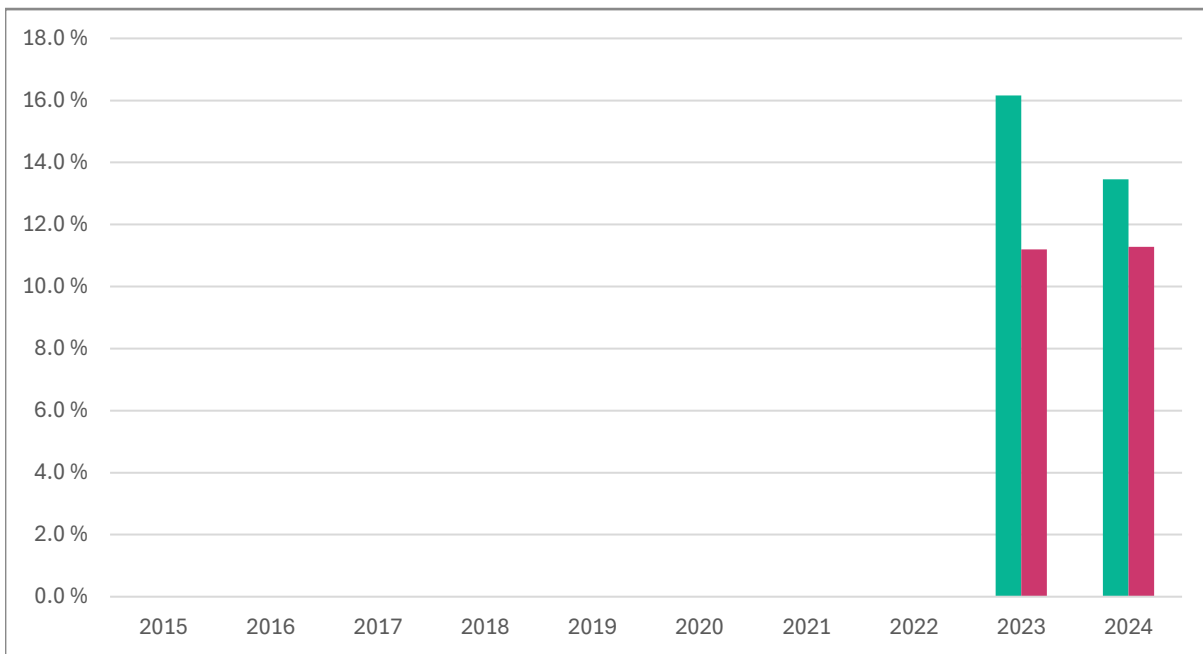




Historisk avkastning

Fond: KLP AksjeNorge Aktiv N
ISIN: NO0012444597
Forvaltningsselskap: KLP Kapitalforvaltning AS

Dette diagrammet viser fondets avkastning i prosent hvert år de siste 2 årene målt mot fondets referanseindeks.



	2015	2016	2017	2018	2019	2020	2021	2022	2023	2024
Fond									16.2 %	13.5 %
Referanseindeks									11.2 %	11.3 %

Historisk avkastning er ikke en pålitelig indikator på fremtidig avkastning. Markedene kan utvikle seg helt annerledes i fremtiden.

Diagrammet kan hjelpe deg med å vurdere hvordan fondet har blitt forvaltet tidligere og sammenligne avkastningen mot referanseindeksen.

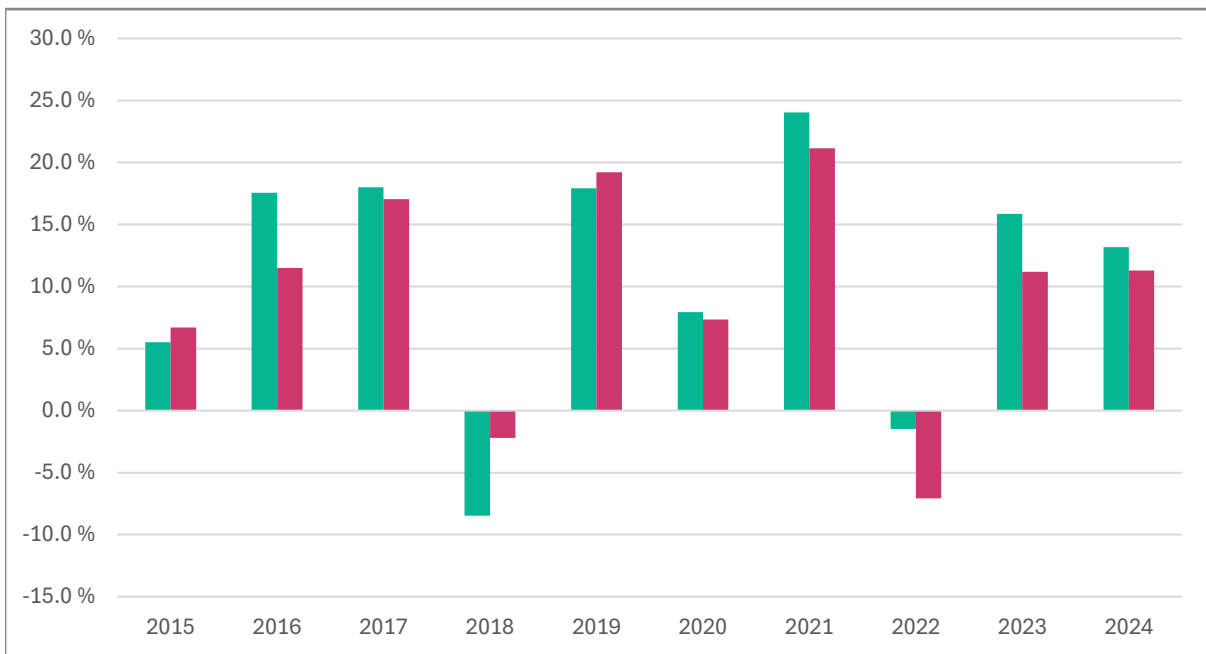
Startdato fond: 12.03.1999
Startdato andelsklasse: 08.06.2022



Historisk avkastning

Fond: KLP AksjeNorge Aktiv P
ISIN: NO0010272388
Forvaltningsselskap: KLP Kapitalforvaltning AS

Dette diagrammet viser fondets avkastning i prosent hvert år de siste 10 årene målt mot fondets referanseindeks.



	2015	2016	2017	2018	2019	2020	2021	2022	2023	2024
Fond	5.5 %	17.6 %	18.0 %	-8.5 %	17.9 %	7.9 %	24.0 %	-1.5 %	15.9 %	13.2 %
Referanseindeks	6.7 %	11.5 %	17.0 %	-2.2 %	19.2 %	7.3 %	21.1 %	-7.1 %	11.2 %	11.3 %

Historisk avkastning er ikke en pålitelig indikator på fremtidig avkastning. Markedene kan utvikle seg helt annerledes i fremtiden.

Diagrammet kan hjelpe deg med å vurdere hvordan fondet har blitt forvaltet tidligere og sammenligne avkastningen mot referanseindeksen.

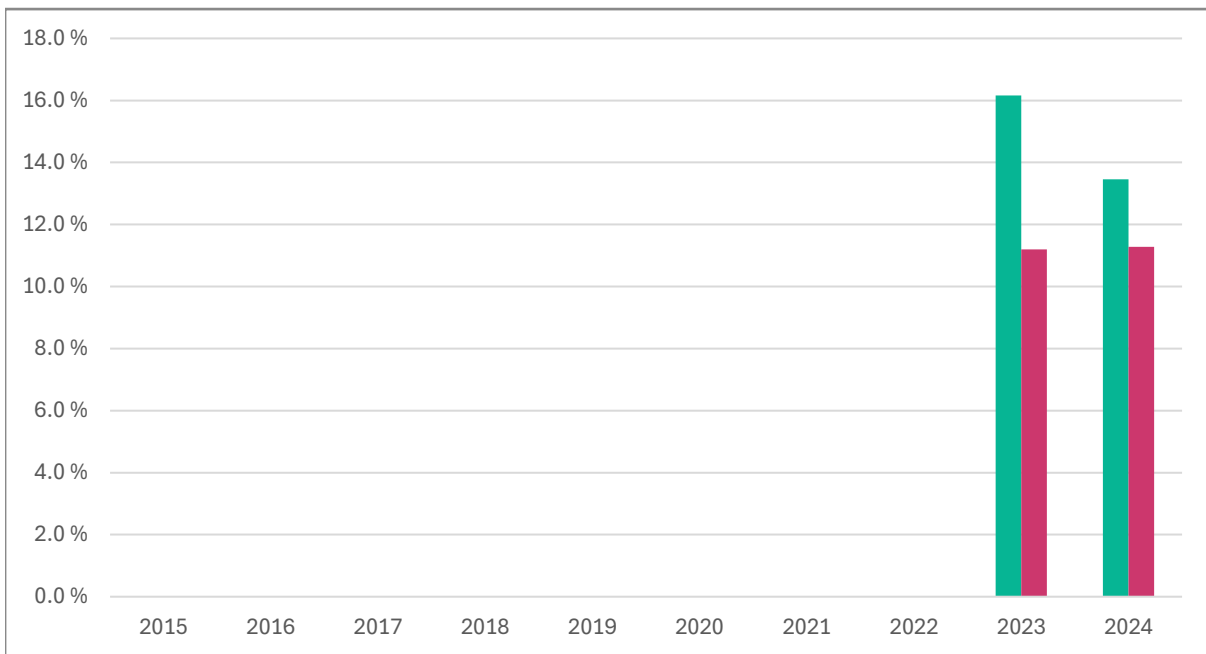
Startdato fond: 12.03.1999
Startdato andelsklasse: 12.03.1999



Historisk avkastning

Fond: KLP AksjeNorge Aktiv S
ISIN: NO0012444589
Forvaltningsselskap: KLP Kapitalforvaltning AS

Dette diagrammet viser fondets avkastning i prosent hvert år de siste 2 årene målt mot fondets referanseindeks.



	2015	2016	2017	2018	2019	2020	2021	2022	2023	2024
Fond									16.2 %	13.5 %
Referanseindeks									11.2 %	11.3 %

Historisk avkastning er ikke en pålitelig indikator på fremtidig avkastning. Markedene kan utvikle seg helt annerledes i fremtiden.

Diagrammet kan hjelpe deg med å vurdere hvordan fondet har blitt forvaltet tidligere og sammenligne avkastningen mot referanseindeksen.

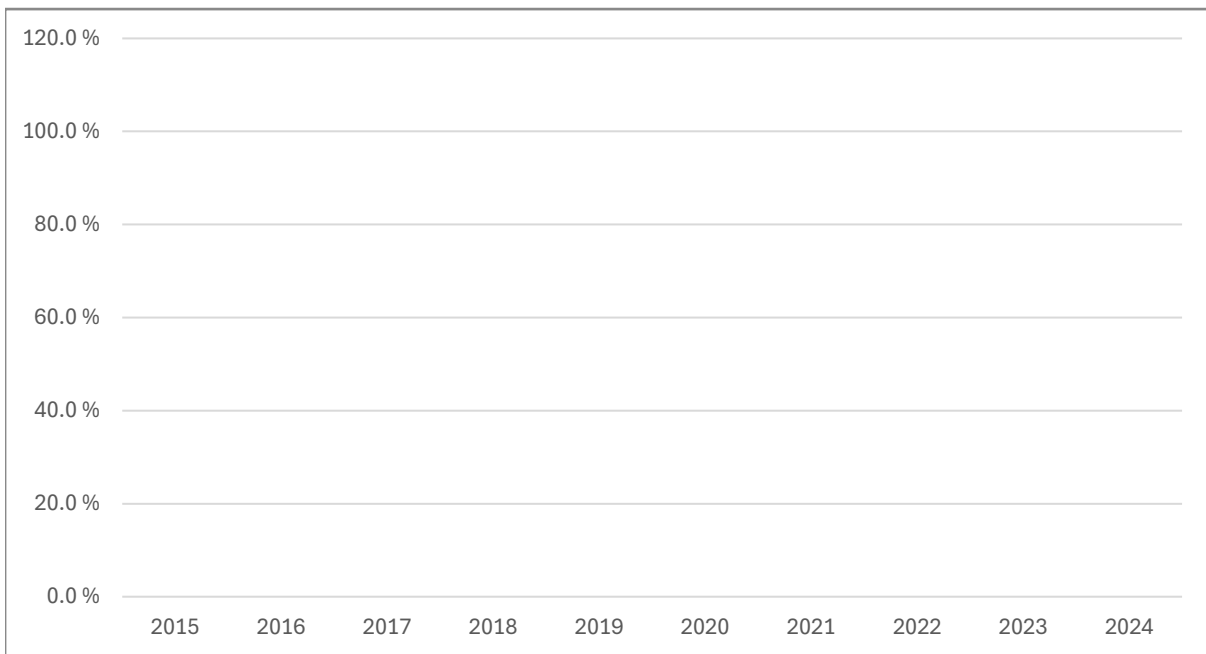
Startdato fond: 12.03.1999
Startdato andelsklasse: 08.06.2022



Historisk avkastning

Fond: KLP AksjeNorge Aktiv S-1000
ISIN: NO0013192971
Forvaltningsselskap: KLP Kapitalforvaltning AS

Dette diagrammet viser fondets avkastning i prosent hvert år de siste 0 årene målt mot fondets referanseindeks.



	2015	2016	2017	2018	2019	2020	2021	2022	2023	2024
Fond										
Referanseindeks										

Historisk avkastning er ikke en pålitelig indikator på fremtidig avkastning. Markedene kan utvikle seg helt annerledes i fremtiden.

Diagrammet kan hjelpe deg med å vurdere hvordan fondet har blitt forvaltet tidligere og sammenligne avkastningen mot referanseindeksen.

Startdato fond: 12.03.1999
Startdato andelsklasse: 19.04.2024