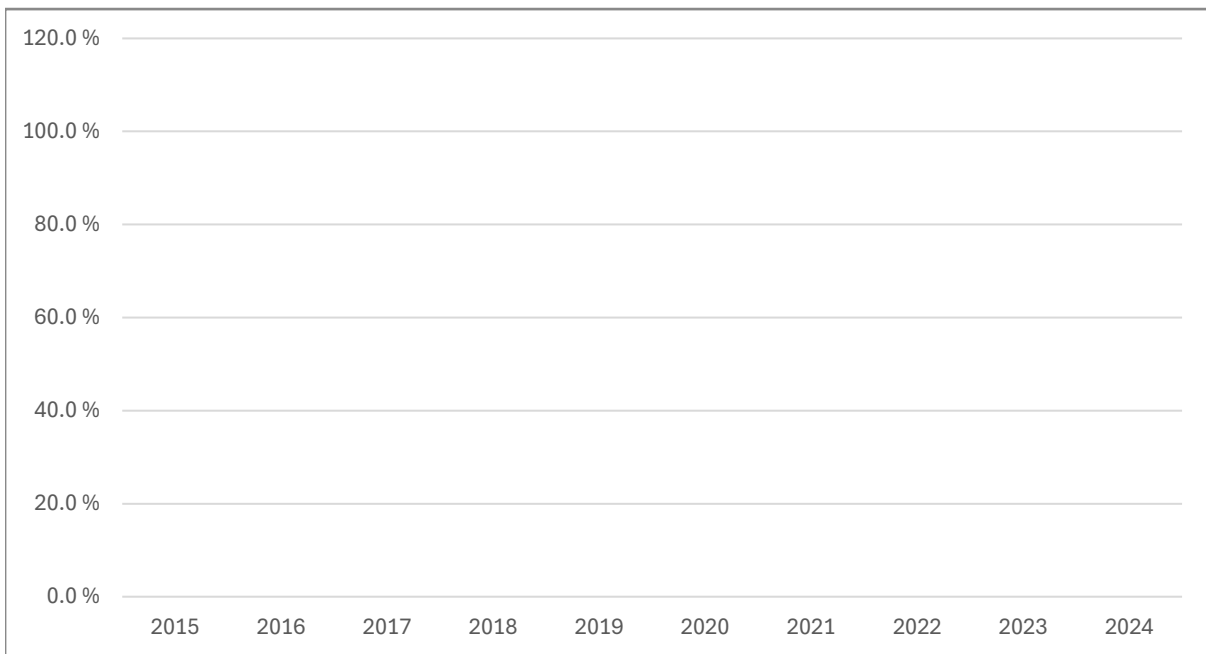




Historisk avkastning

Fond: KLP AksjeTeknologi Indeks N
ISIN: NO0013296780
Forvaltningsselskap: KLP Kapitalforvaltning AS

Dette diagrammet viser fondets avkastning i prosent hvert år de siste 0 årene målt mot fondets referanseindeks.



	2015	2016	2017	2018	2019	2020	2021	2022	2023	2024
Fond										
Referanseindeks										

Historisk avkastning er ikke en pålitelig indikator på fremtidig avkastning. Markedene kan utvikle seg helt annerledes i fremtiden.

Diagrammet kan hjelpe deg med å vurdere hvordan fondet har blitt forvaltet tidligere og sammenligne avkastningen mot referanseindeksen.

Startdato fond: 09.10.2024

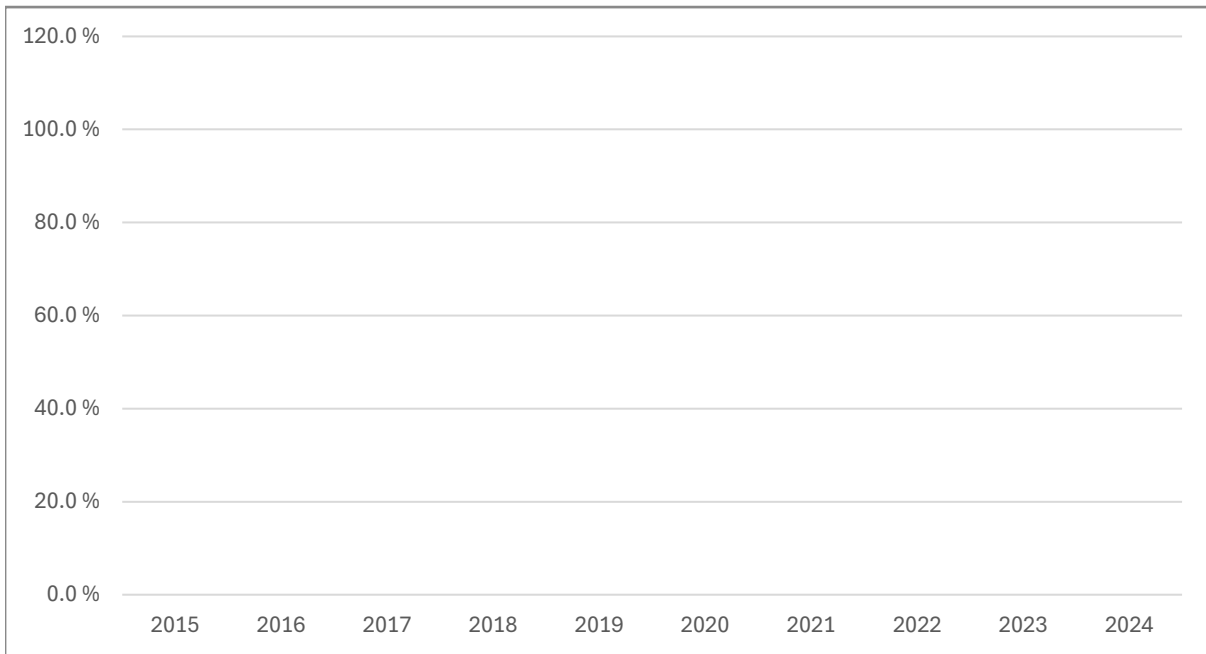
Startdato andelsklasse: 09.10.2024



Historisk avkastning

Fond: KLP AksjeTeknologi Indeks P
ISIN: NO0013296772
Forvaltningsselskap: KLP Kapitalforvaltning AS

Dette diagrammet viser fondets avkastning i prosent hvert år de siste 0 årene målt mot fondets referanseindeks.



	2015	2016	2017	2018	2019	2020	2021	2022	2023	2024
Fond										
Referanseindeks										

Historisk avkastning er ikke en pålitelig indikator på fremtidig avkastning. Markedene kan utvikle seg helt annerledes i fremtiden.

Diagrammet kan hjelpe deg med å vurdere hvordan fondet har blitt forvaltet tidligere og sammenligne avkastningen mot referanseindeksen.

Startdato fond: 09.10.2024

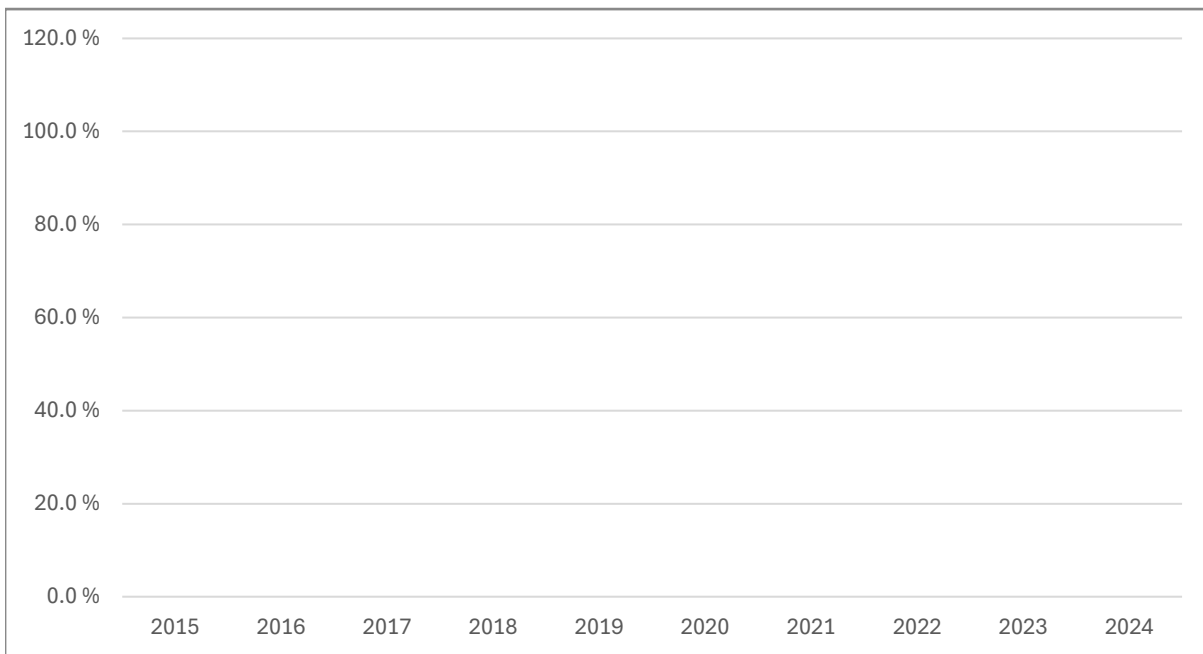
Startdato andelsklasse: 09.10.2024



Historisk avkastning

Fond: KLP AksjeTeknologi Indeks S
ISIN: NO0013296798
Forvaltningsselskap: KLP Kapitalforvaltning AS

Dette diagrammet viser fondets avkastning i prosent hvert år de siste 0 årene målt mot fondets referanseindeks.



	2015	2016	2017	2018	2019	2020	2021	2022	2023	2024
Fond										
Referanseindeks										

Historisk avkastning er ikke en pålitelig indikator på fremtidig avkastning. Markedene kan utvikle seg helt annerledes i fremtiden.

Diagrammet kan hjelpe deg med å vurdere hvordan fondet har blitt forvaltet tidligere og sammenligne avkastningen mot referanseindeksen.

Startdato fond: 09.10.2024

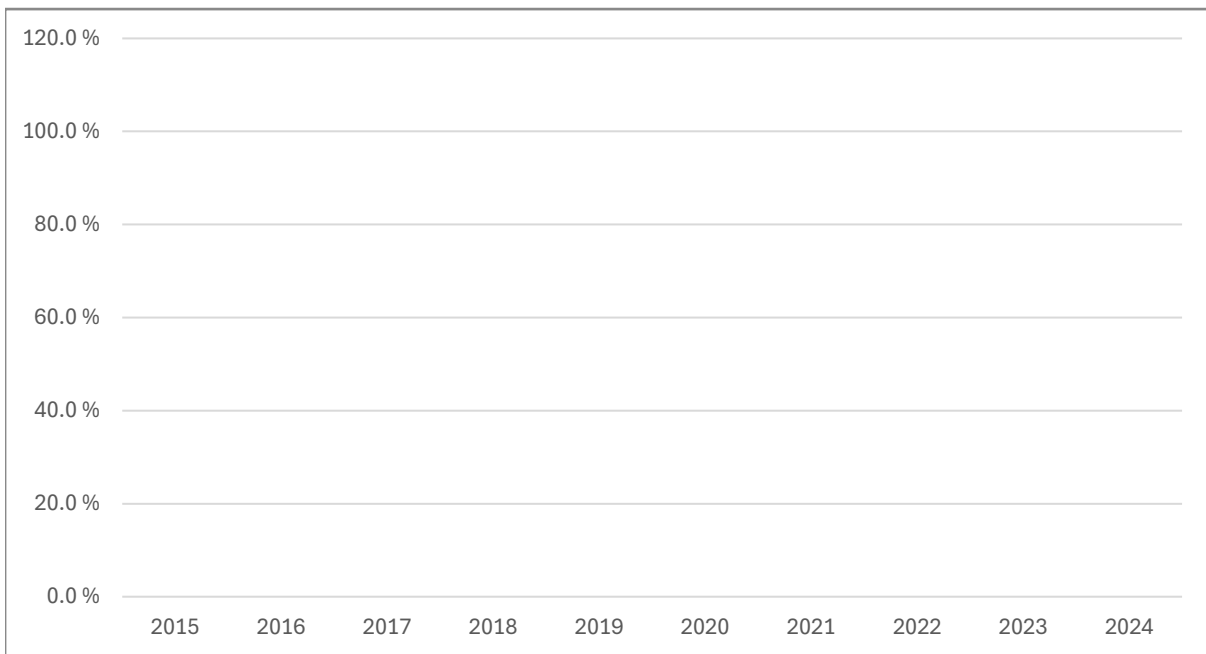
Startdato andelsklasse: 09.10.2024



Historisk avkastning

Fond: KLP AksjeTeknologi Indeks S-100
ISIN: NO0013296806
Forvaltningsselskap: KLP Kapitalforvaltning AS

Dette diagrammet viser fondets avkastning i prosent hvert år de siste 0 årene målt mot fondets referanseindeks.



	2015	2016	2017	2018	2019	2020	2021	2022	2023	2024
Fond										
Referanseindeks										

Historisk avkastning er ikke en pålitelig indikator på fremtidig avkastning. Markedene kan utvikle seg helt annerledes i fremtiden.

Diagrammet kan hjelpe deg med å vurdere hvordan fondet har blitt forvaltet tidligere og sammenligne avkastningen mot referanseindeksen.

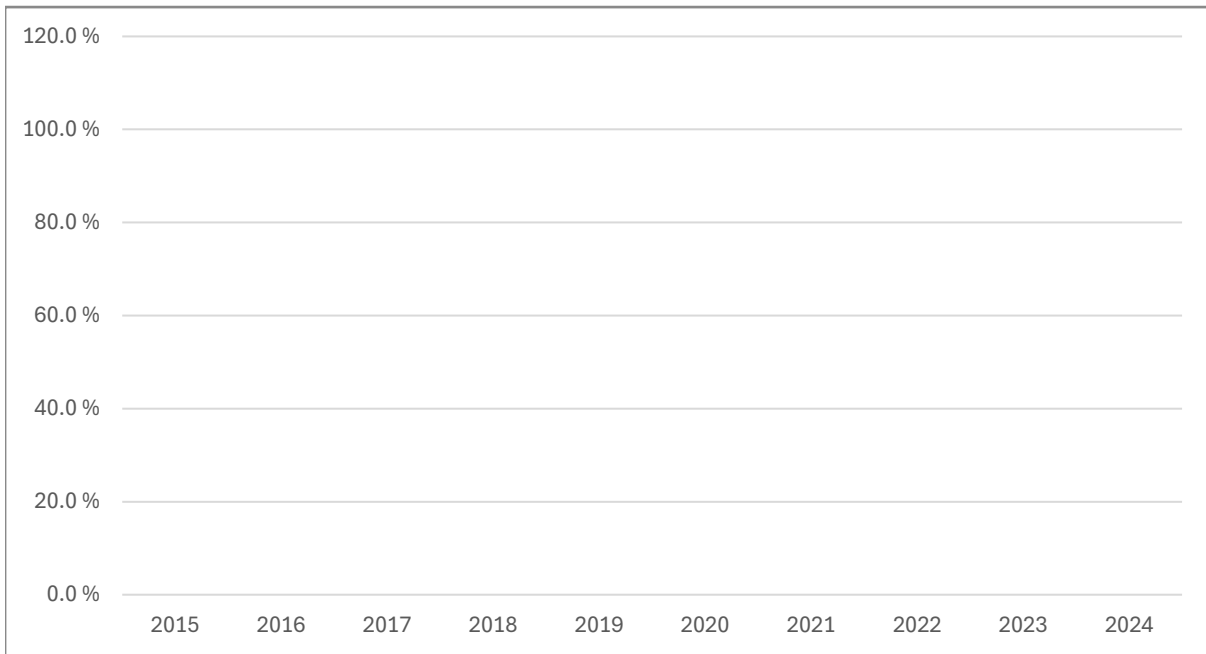
Startdato fond: 09.10.2024
Startdato andelsklasse: 09.10.2024



Historisk avkastning

Fond: KLP AksjeTeknologi Indeks TA
ISIN: NO0013296814
Forvaltningsselskap: KLP Kapitalforvaltning AS

Dette diagrammet viser fondets avkastning i prosent hvert år de siste 0 årene målt mot fondets referanseindeks.



	2015	2016	2017	2018	2019	2020	2021	2022	2023	2024
Fond										
Referanseindeks										

Historisk avkastning er ikke en pålitelig indikator på fremtidig avkastning. Markedene kan utvikle seg helt annerledes i fremtiden.

Diagrammet kan hjelpe deg med å vurdere hvordan fondet har blitt forvaltet tidligere og sammenligne avkastningen mot referanseindeksen.

Startdato fond: 09.10.2024
Startdato andelsklasse: 09.10.2024