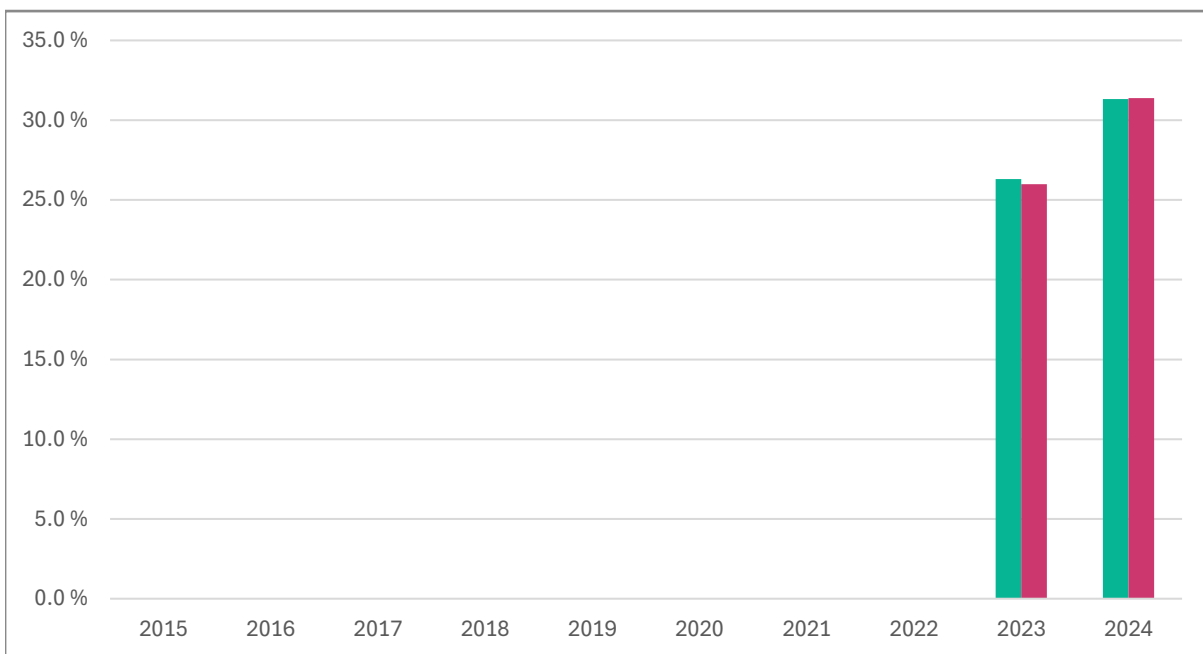




Historisk avkastning

Fond: KLP AksjeVerden Indeks N
ISIN: NO0012444498
Forvaltningsselskap: KLP Kapitalforvaltning AS

Dette diagrammet viser fondets avkastning i prosent hvert år de siste 2 årene målt mot fondets referanseindeks.



	2015	2016	2017	2018	2019	2020	2021	2022	2023	2024
Fond									26.3 %	31.3 %
Referanseindeks									26.0 %	31.4 %

Historisk avkastning er ikke en pålitelig indikator på fremtidig avkastning. Markedene kan utvikle seg helt annerledes i fremtiden.

Diagrammet kan hjelpe deg med å vurdere hvordan fondet har blitt forvaltet tidligere og sammenligne avkastningen mot referanseindeksen.

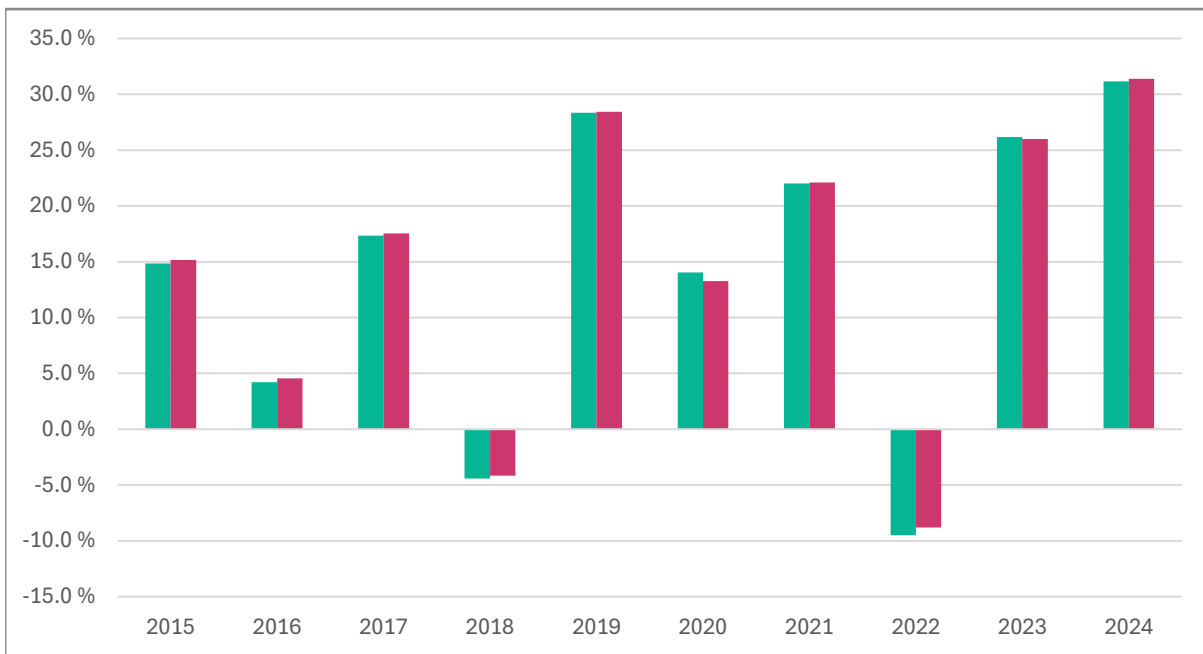
Startdato fond: 30.08.2011
Startdato andelsklasse: 08.06.2022



Historisk avkastning

Fond: KLP AksjeVerden Indeks P
ISIN: NO0010611817
Forvaltningsselskap: KLP Kapitalforvaltning AS

Dette diagrammet viser fondets avkastning i prosent hvert år de siste 10 årene målt mot fondets referanseindeks.



	2015	2016	2017	2018	2019	2020	2021	2022	2023	2024
Fond	14.8 %	4.2 %	17.3 %	-4.4 %	28.3 %	14.0 %	22.0 %	-9.5 %	26.2 %	31.2 %
Referanseindeks	15.1 %	4.6 %	17.5 %	-4.2 %	28.4 %	13.3 %	22.1 %	-8.8 %	26.0 %	31.4 %

Historisk avkastning er ikke en pålitelig indikator på fremtidig avkastning. Markedene kan utvikle seg helt annerledes i fremtiden.

Diagrammet kan hjelpe deg med å vurdere hvordan fondet har blitt forvaltet tidligere og sammenligne avkastningen mot referanseindeksen.

Startdato fond: 30.08.2011

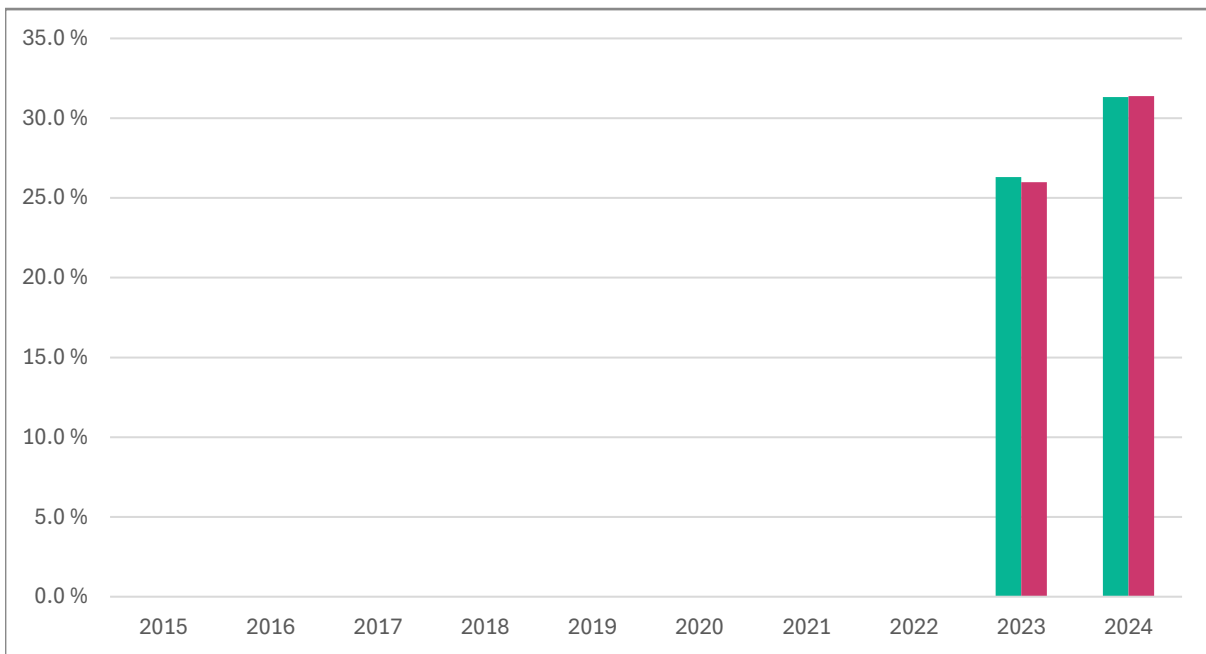
Startdato andelsklasse: 30.08.2011



Historisk avkastning

Fond: KLP AksjeVerden Indeks S
ISIN: NO0012444480
Forvaltningsselskap: KLP Kapitalforvaltning AS

Dette diagrammet viser fondets avkastning i prosent hvert år de siste 2 årene målt mot fondets referanseindeks.



	2015	2016	2017	2018	2019	2020	2021	2022	2023	2024
Fond									26.3 %	31.3 %
Referanseindeks									26.0 %	31.4 %

Historisk avkastning er ikke en pålitelig indikator på fremtidig avkastning. Markedene kan utvikle seg helt annerledes i fremtiden.

Diagrammet kan hjelpe deg med å vurdere hvordan fondet har blitt forvaltet tidligere og sammenligne avkastningen mot referanseindeksen.

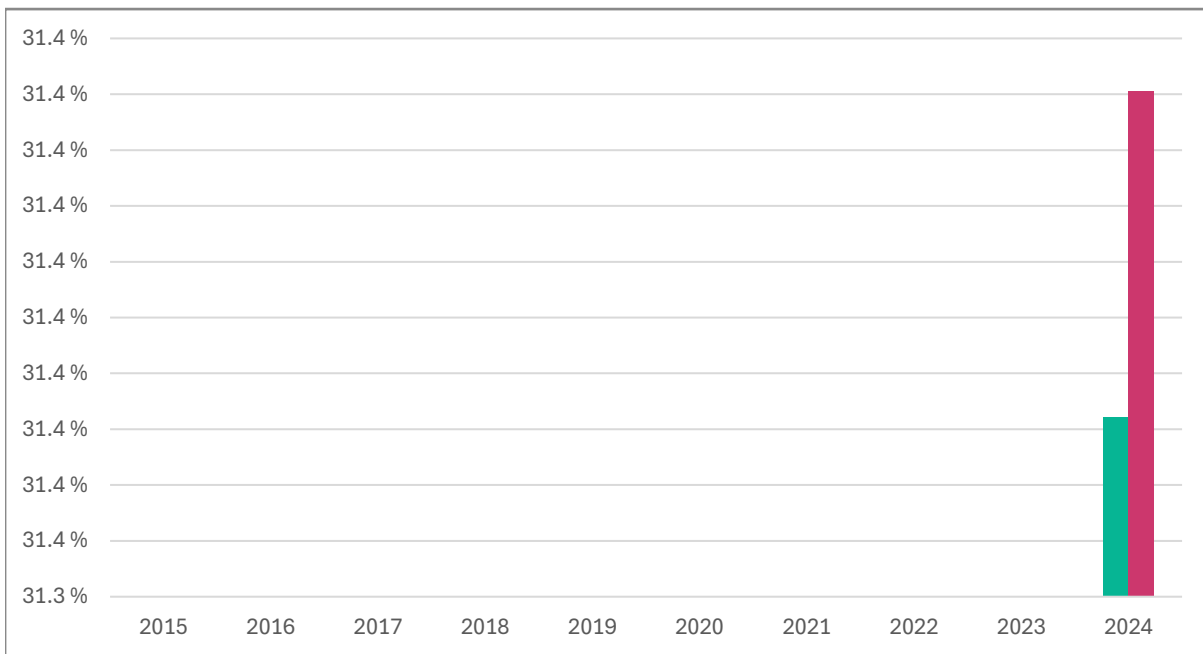
Startdato fond: 30.08.2011
Startdato andelsklasse: 08.06.2022



Historisk avkastning

Fond: KLP AksjeVerden Indeks S-100
ISIN: NO0012920950
Forvaltningsselskap: KLP Kapitalforvaltning AS

Dette diagrammet viser fondets avkastning i prosent hvert år de siste 1 årene målt mot fondets referanseindeks.



	2015	2016	2017	2018	2019	2020	2021	2022	2023	2024
Fond										31.4 %
Referanseindeks										31.4 %

Historisk avkastning er ikke en pålitelig indikator på fremtidig avkastning. Markedene kan utvikle seg helt annerledes i fremtiden.

Diagrammet kan hjelpe deg med å vurdere hvordan fondet har blitt forvaltet tidligere og sammenligne avkastningen mot referanseindeksen.

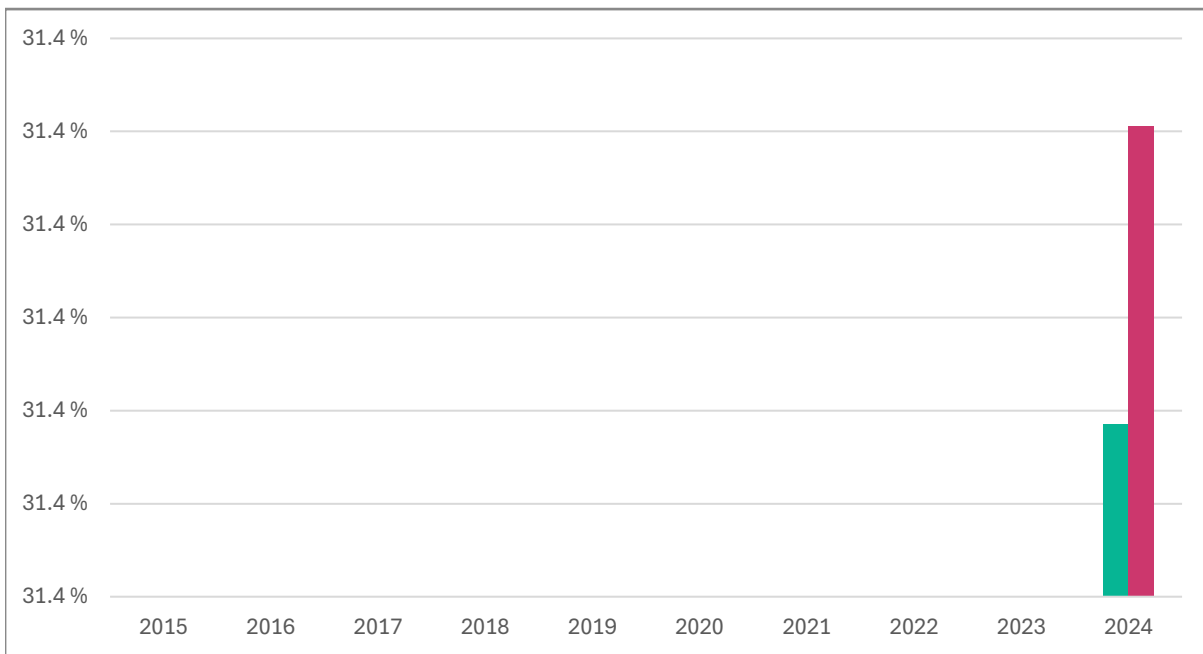
Startdato fond: 30.08.2011
Startdato andelsklasse: 01.06.2023



Historisk avkastning

Fond: KLP AksjeVerden Indeks S-250
ISIN: NO0012921222
Forvaltningsselskap: KLP Kapitalforvaltning AS

Dette diagrammet viser fondets avkastning i prosent hvert år de siste 1 årene målt mot fondets referanseindeks.



	2015	2016	2017	2018	2019	2020	2021	2022	2023	2024
Fond										31.4 %
Referanseindeks										31.4 %

Historisk avkastning er ikke en pålitelig indikator på fremtidig avkastning. Markedene kan utvikle seg helt annerledes i fremtiden.

Diagrammet kan hjelpe deg med å vurdere hvordan fondet har blitt forvaltet tidligere og sammenligne avkastningen mot referanseindeksen.

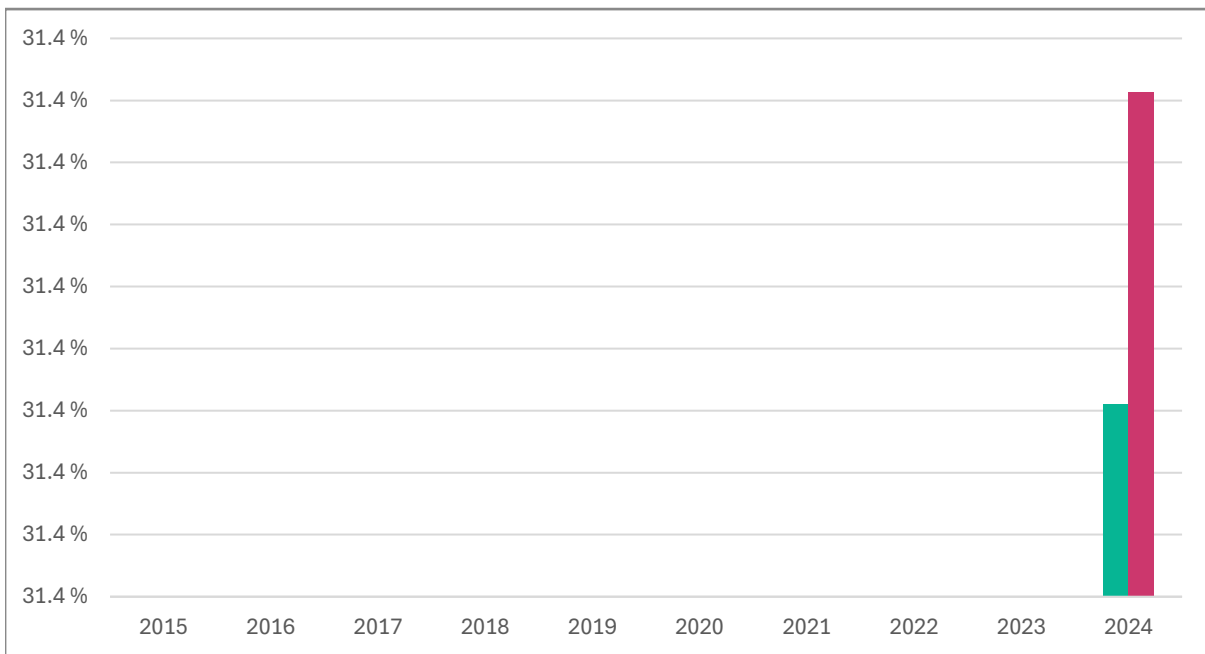
Startdato fond: 30.08.2011
Startdato andelsklasse: 01.06.2023



Historisk avkastning

Fond: KLP AksjeVerden Indeks S-500
ISIN: NO0012921438
Forvaltningsselskap: KLP Kapitalforvaltning AS

Dette diagrammet viser fondets avkastning i prosent hvert år de siste 1 årene målt mot fondets referanseindeks.



	2015	2016	2017	2018	2019	2020	2021	2022	2023	2024
Fond										31.4 %
Referanseindeks										31.4 %

Historisk avkastning er ikke en pålitelig indikator på fremtidig avkastning. Markedene kan utvikle seg helt annerledes i fremtiden.

Diagrammet kan hjelpe deg med å vurdere hvordan fondet har blitt forvaltet tidligere og sammenligne avkastningen mot referanseindeksen.

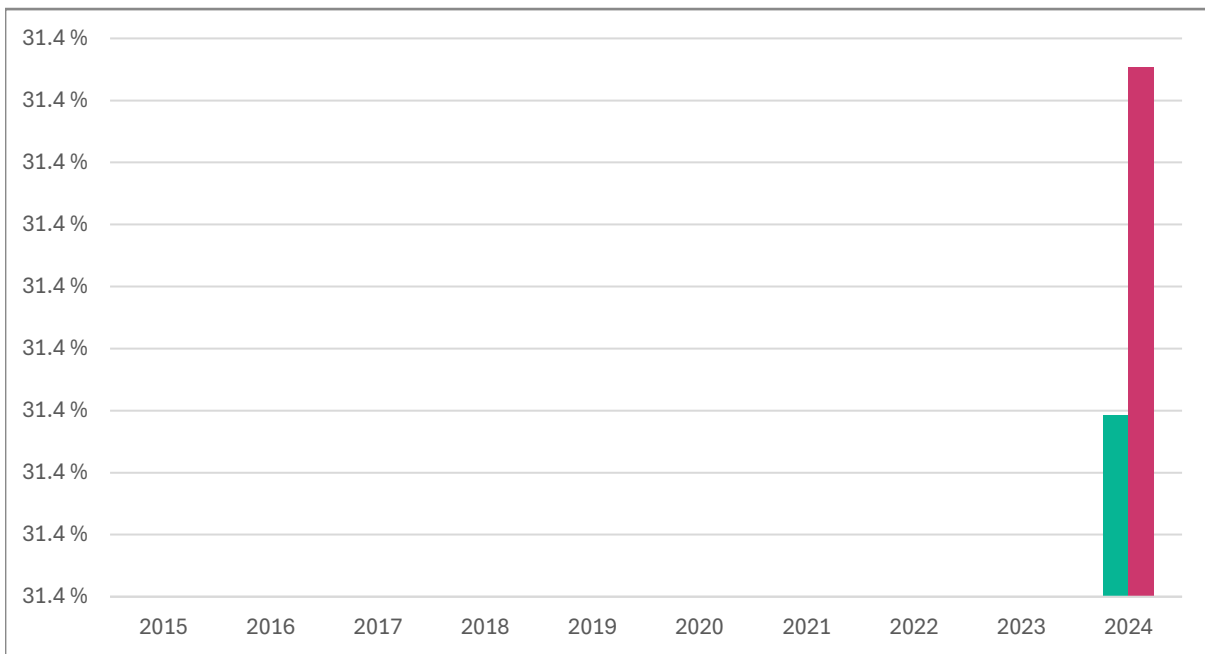
Startdato fond: 30.08.2011
Startdato andelsklasse: 01.06.2023



Historisk avkastning

Fond: KLP AksjeVerden Indeks TA
ISIN: NO0012922360
Forvaltningsselskap: KLP Kapitalforvaltning AS

Dette diagrammet viser fondets avkastning i prosent hvert år de siste 1 årene målt mot fondets referanseindeks.



	2015	2016	2017	2018	2019	2020	2021	2022	2023	2024
Fond										31.4 %
Referanseindeks										31.4 %

Historisk avkastning er ikke en pålitelig indikator på fremtidig avkastning. Markedene kan utvikle seg helt annerledes i fremtiden.

Diagrammet kan hjelpe deg med å vurdere hvordan fondet har blitt forvaltet tidligere og sammenligne avkastningen mot referanseindeksen.

Startdato fond: 30.08.2011
Startdato andelsklasse: 01.06.2023