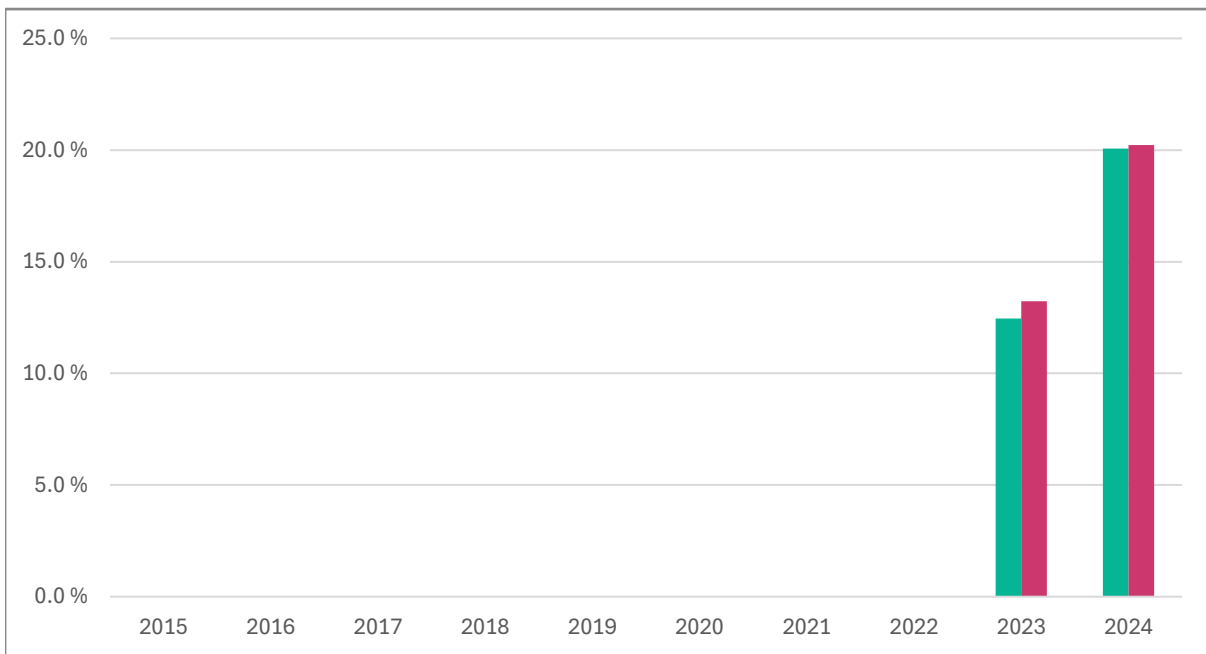




Historisk avkastning

Fond: KLP AksjeFremvoksende Markeder Indeks N
ISIN: NO0012443664
Forvaltningsselskap: KLP Kapitalforvaltning AS

Dette diagrammet viser fondets avkastning i prosent hvert år de siste 2 årene målt mot fondets referanseindeks.



	2015	2016	2017	2018	2019	2020	2021	2022	2023	2024
Fond									12.5 %	20.1 %
Referanseindeks									13.2 %	20.2 %

Historisk avkastning er ikke en pålitelig indikator på fremtidig avkastning. Markedene kan utvikle seg helt annerledes i fremtiden.

Diagrammet kan hjelpe deg med å vurdere hvordan fondet har blitt forvaltet tidligere og sammenligne avkastningen mot referanseindeksen.

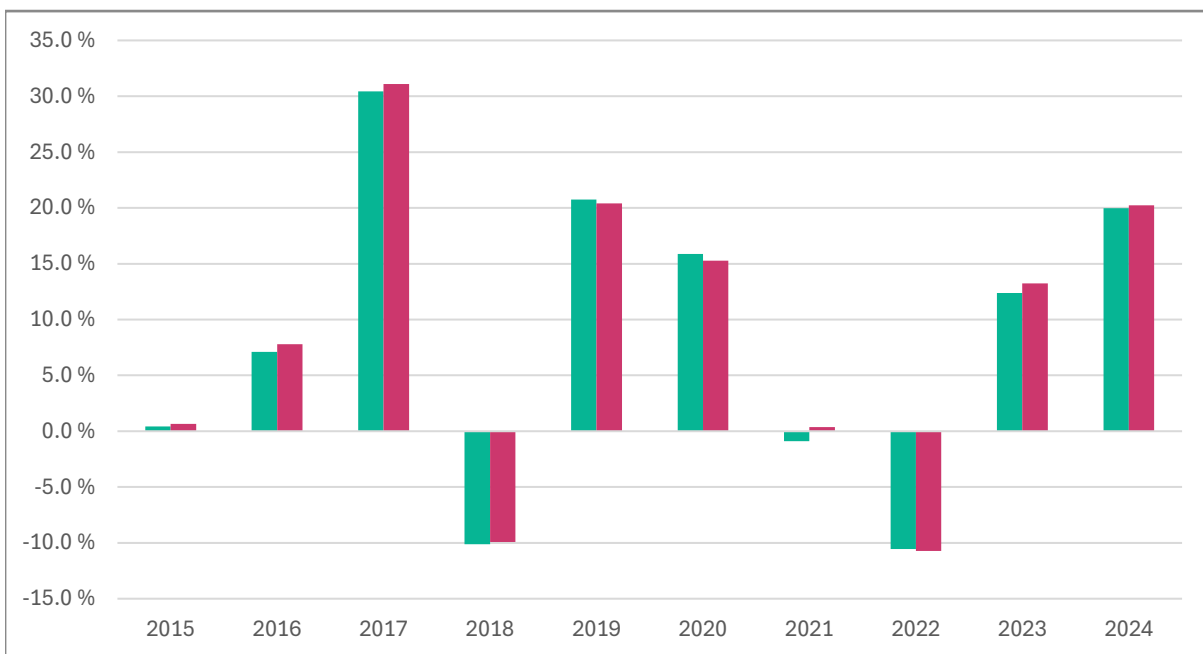
Startdato fond: 23.08.2011
Startdato andelsklasse: 08.06.2022



Historisk avkastning

Fond: KLP AksjeFremvoksende Markeder Indeks P
ISIN: NO0010611809
Forvaltningsselskap: KLP Kapitalforvaltning AS

Dette diagrammet viser fondets avkastning i prosent hvert år de siste 10 årene målt mot fondets referanseindeks.



	2015	2016	2017	2018	2019	2020	2021	2022	2023	2024
Fond	0.4 %	7.1 %	30.4 %	-10.1 %	20.8 %	15.9 %	-0.9 %	-10.5 %	12.4 %	20.0 %
Referanseindeks	0.6 %	7.8 %	31.1 %	-9.9 %	20.4 %	15.3 %	0.4 %	-10.7 %	13.2 %	20.2 %

Historisk avkastning er ikke en pålitelig indikator på fremtidig avkastning. Markedene kan utvikle seg helt annerledes i fremtiden.

Diagrammet kan hjelpe deg med å vurdere hvordan fondet har blitt forvaltet tidligere og sammenligne avkastningen mot referanseindeksen.

Startdato fond: 23.08.2011

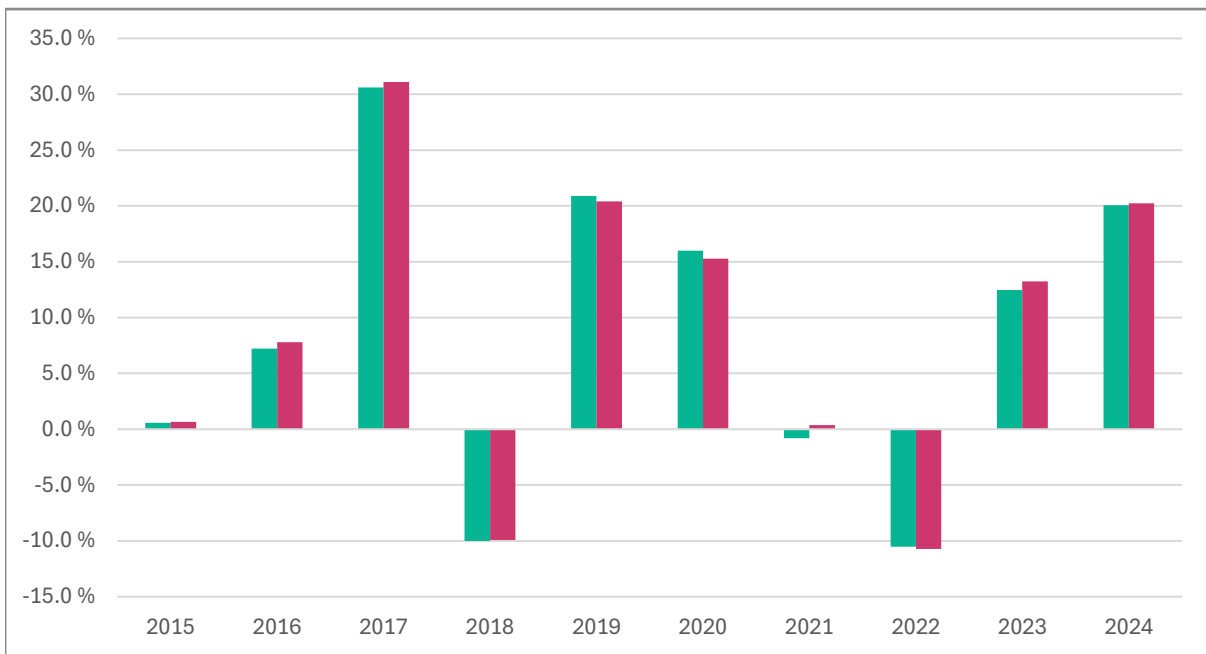
Startdato andelsklasse: 30.08.2011



Historisk avkastning

Fond: KLP AksjeFremvoksende Markeder Indeks S
ISIN: NO0010611791
Forvaltningsselskap: KLP Kapitalforvaltning AS

Dette diagrammet viser fondets avkastning i prosent hvert år de siste 10 årene målt mot fondets referanseindeks.



	2015	2016	2017	2018	2019	2020	2021	2022	2023	2024
Fond	0.6 %	7.2 %	30.6 %	-10.0 %	20.9 %	16.0 %	-0.8 %	-10.5 %	12.5 %	20.1 %
Referanseindeks	0.6 %	7.8 %	31.1 %	-9.9 %	20.4 %	15.3 %	0.4 %	-10.7 %	13.2 %	20.2 %

Historisk avkastning er ikke en pålitelig indikator på fremtidig avkastning. Markedene kan utvikle seg helt annerledes i fremtiden.

Diagrammet kan hjelpe deg med å vurdere hvordan fondet har blitt forvaltet tidligere og sammenligne avkastningen mot referanseindeksen.

Startdato fond: 23.08.2011

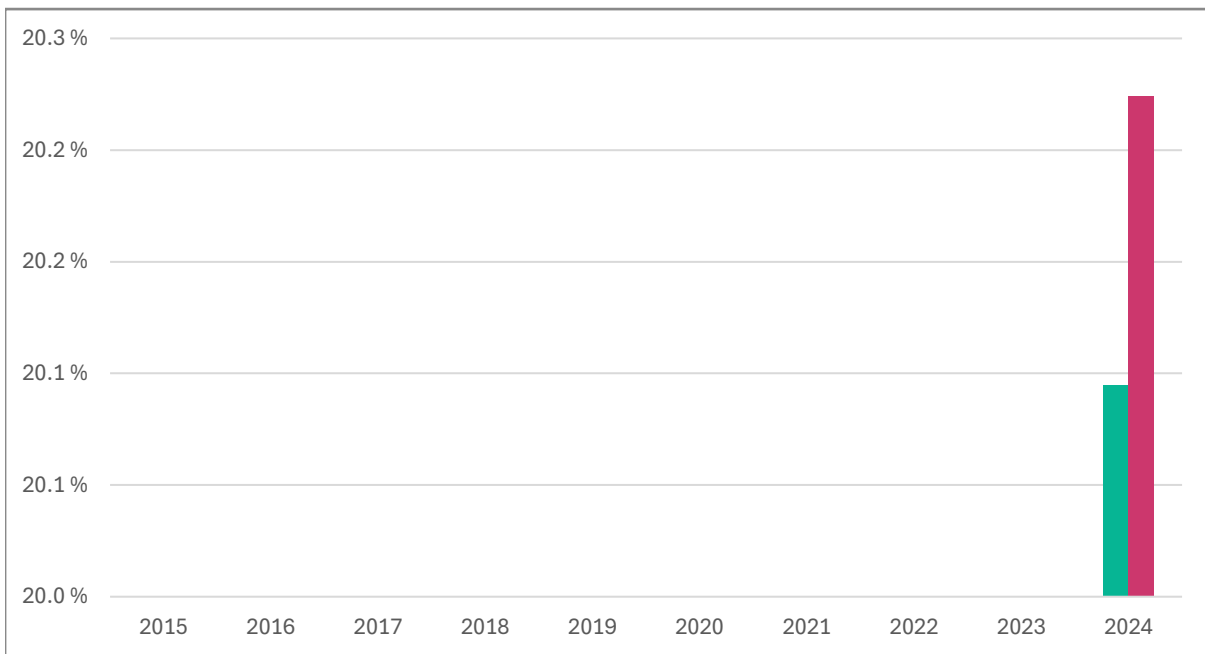
Startdato andelsklasse: 23.08.2011



Historisk avkastning

Fond: KLP AksjeFremvoksende Markeder Indeks S-100
ISIN: NO0012920976
Forvaltningsselskap: KLP Kapitalforvaltning AS

Dette diagrammet viser fondets avkastning i prosent hvert år de siste 1 årene målt mot fondets referanseindeks.



	2015	2016	2017	2018	2019	2020	2021	2022	2023	2024
Fond										20.1 %
Referanseindeks										20.2 %

Historisk avkastning er ikke en pålitelig indikator på fremtidig avkastning. Markedene kan utvikle seg helt annerledes i fremtiden.

Diagrammet kan hjelpe deg med å vurdere hvordan fondet har blitt forvaltet tidligere og sammenligne avkastningen mot referanseindeksen.

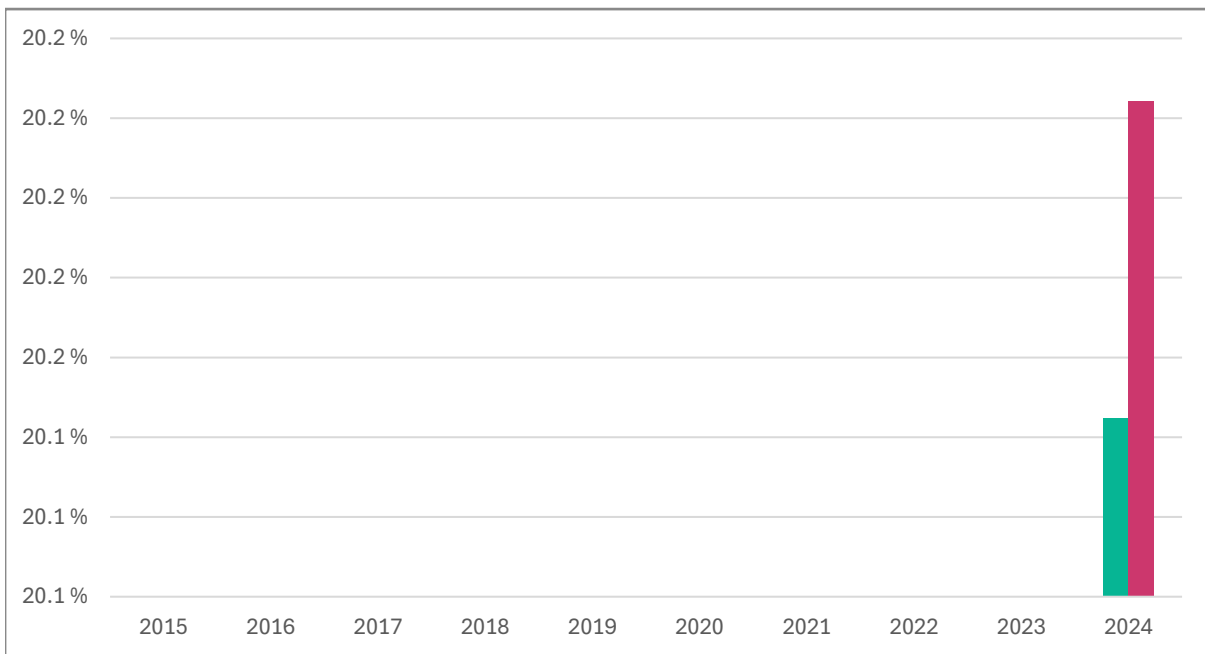
Startdato fond: 23.08.2011
Startdato andelsklasse: 01.06.2023



Historisk avkastning

Fond: KLP AksjeFremvoksende Markeder Indeks S-1000
ISIN: NO0012921669
Forvaltningsselskap: KLP Kapitalforvaltning AS

Dette diagrammet viser fondets avkastning i prosent hvert år de siste 1 årene målt mot fondets referanseindeks.



	2015	2016	2017	2018	2019	2020	2021	2022	2023	2024
Fond										20.1 %
Referanseindeks										20.2 %

Historisk avkastning er ikke en pålitelig indikator på fremtidig avkastning. Markedene kan utvikle seg helt annerledes i fremtiden.

Diagrammet kan hjelpe deg med å vurdere hvordan fondet har blitt forvaltet tidligere og sammenligne avkastningen mot referanseindeksen.

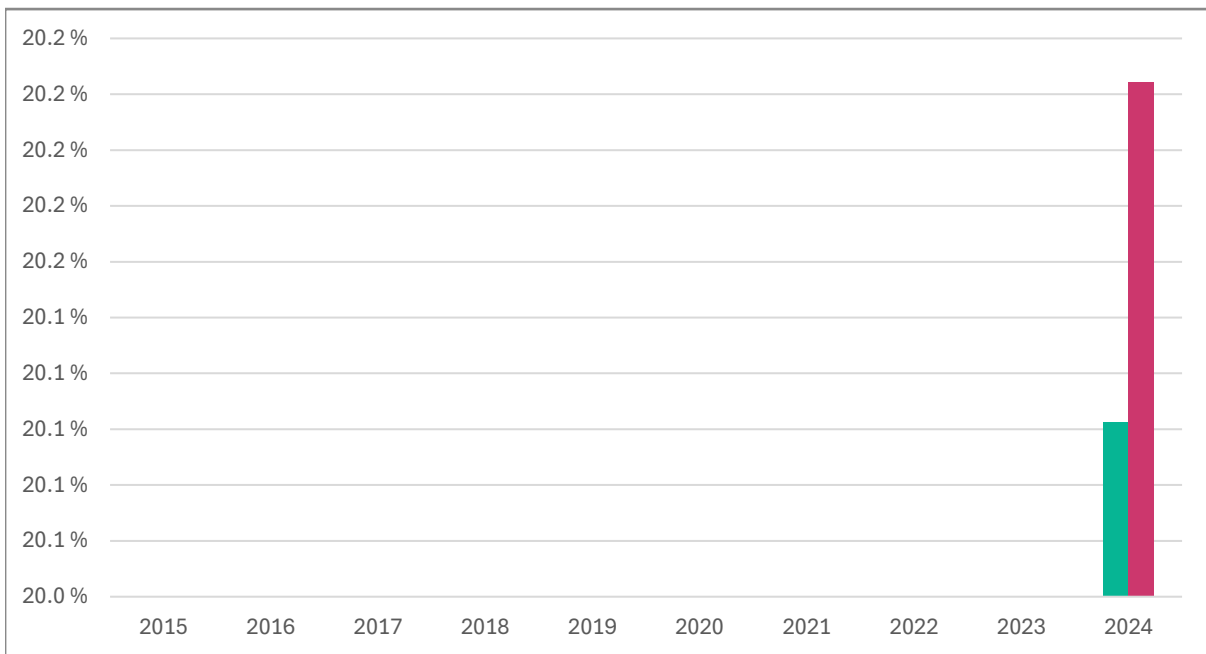
Startdato fond: 23.08.2011
Startdato andelsklasse: 01.06.2023



Historisk avkastning

Fond: KLP AksjeFremvoksende Markeder Indeks S-250
ISIN: NO0012921230
Forvaltningsselskap: KLP Kapitalforvaltning AS

Dette diagrammet viser fondets avkastning i prosent hvert år de siste 1 årene målt mot fondets referanseindeks.



	2015	2016	2017	2018	2019	2020	2021	2022	2023	2024
Fond										20.1 %
Referanseindeks										20.2 %

Historisk avkastning er ikke en pålitelig indikator på fremtidig avkastning. Markedene kan utvikle seg helt annerledes i fremtiden.

Diagrammet kan hjelpe deg med å vurdere hvordan fondet har blitt forvaltet tidligere og sammenligne avkastningen mot referanseindeksen.

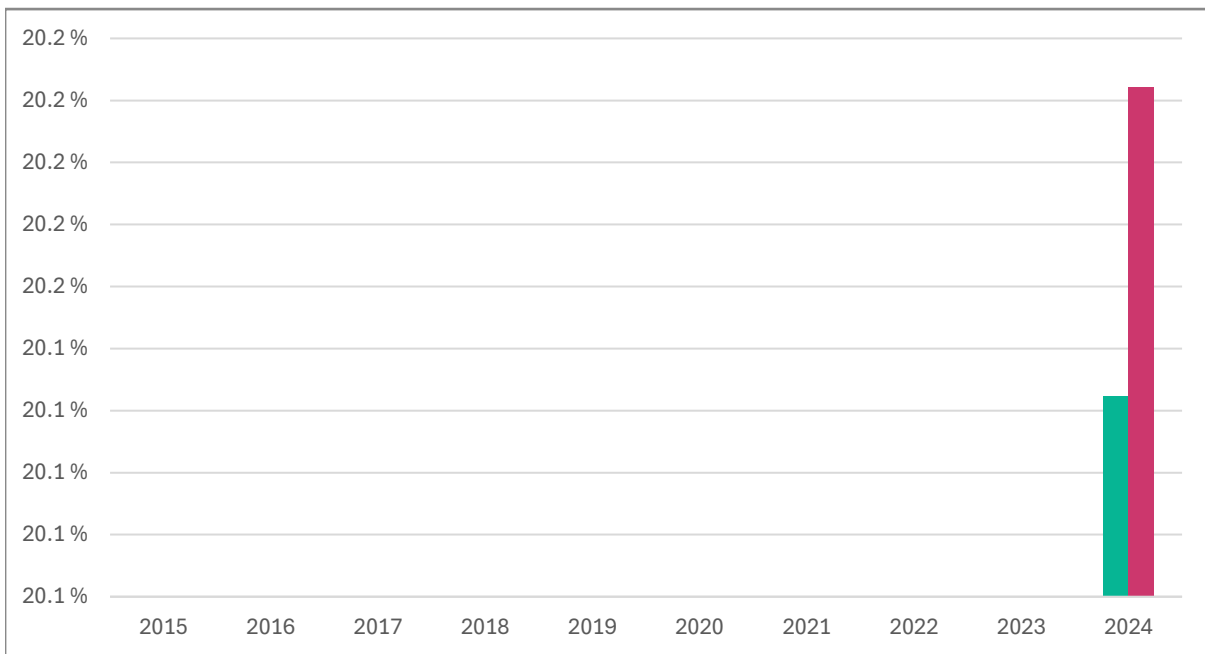
Startdato fond: 23.08.2011
Startdato andelsklasse: 01.06.2023



Historisk avkastning

Fond: KLP AksjeFremvoksende Markeder Indeks S-500
ISIN: NO0012921446
Forvaltningsselskap: KLP Kapitalforvaltning AS

Dette diagrammet viser fondets avkastning i prosent hvert år de siste 1 årene målt mot fondets referanseindeks.



	2015	2016	2017	2018	2019	2020	2021	2022	2023	2024
Fond										20.1 %
Referanseindeks										20.2 %

Historisk avkastning er ikke en pålitelig indikator på fremtidig avkastning. Markedene kan utvikle seg helt annerledes i fremtiden.

Diagrammet kan hjelpe deg med å vurdere hvordan fondet har blitt forvaltet tidligere og sammenligne avkastningen mot referanseindeksen.

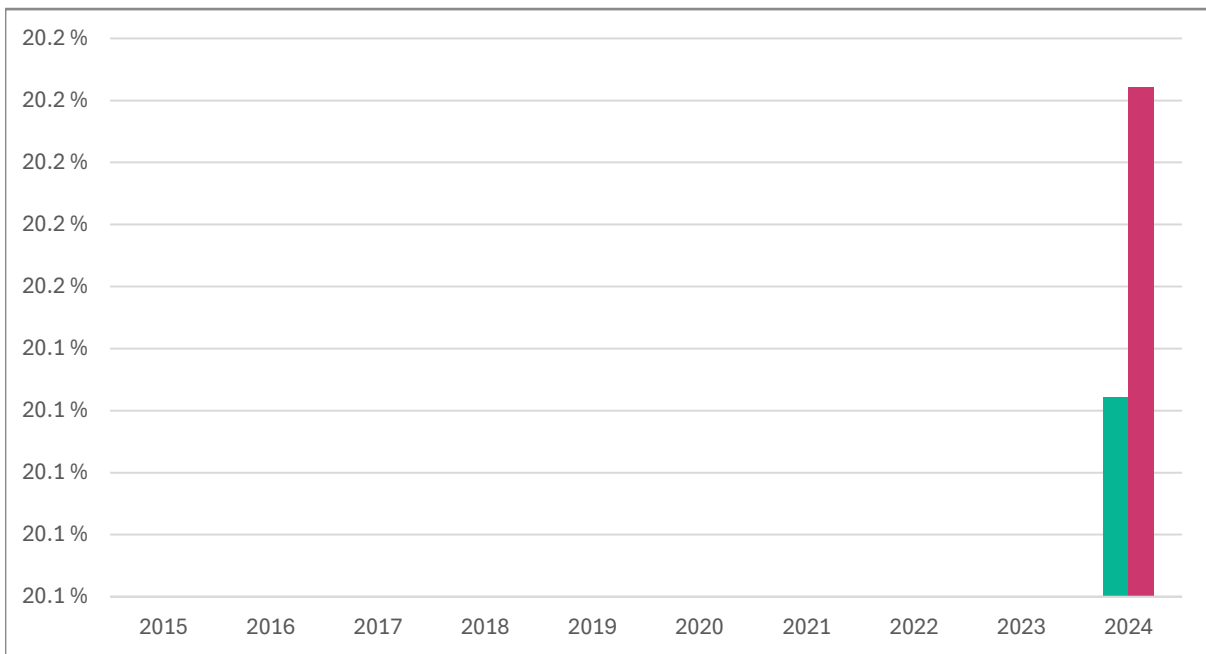
Startdato fond: 23.08.2011
Startdato andelsklasse: 01.06.2023



Historisk avkastning

Fond: KLP AksjeFremvoksende Markeder Indeks TA
ISIN: NO0012922378
Forvaltningsselskap: KLP Kapitalforvaltning AS

Dette diagrammet viser fondets avkastning i prosent hvert år de siste 1 årene målt mot fondets referanseindeks.



	2015	2016	2017	2018	2019	2020	2021	2022	2023	2024
Fond										20.1 %
Referanseindeks										20.2 %

Historisk avkastning er ikke en pålitelig indikator på fremtidig avkastning. Markedene kan utvikle seg helt annerledes i fremtiden.

Diagrammet kan hjelpe deg med å vurdere hvordan fondet har blitt forvaltet tidligere og sammenligne avkastningen mot referanseindeksen.

Startdato fond: 23.08.2011
Startdato andelsklasse: 01.06.2023