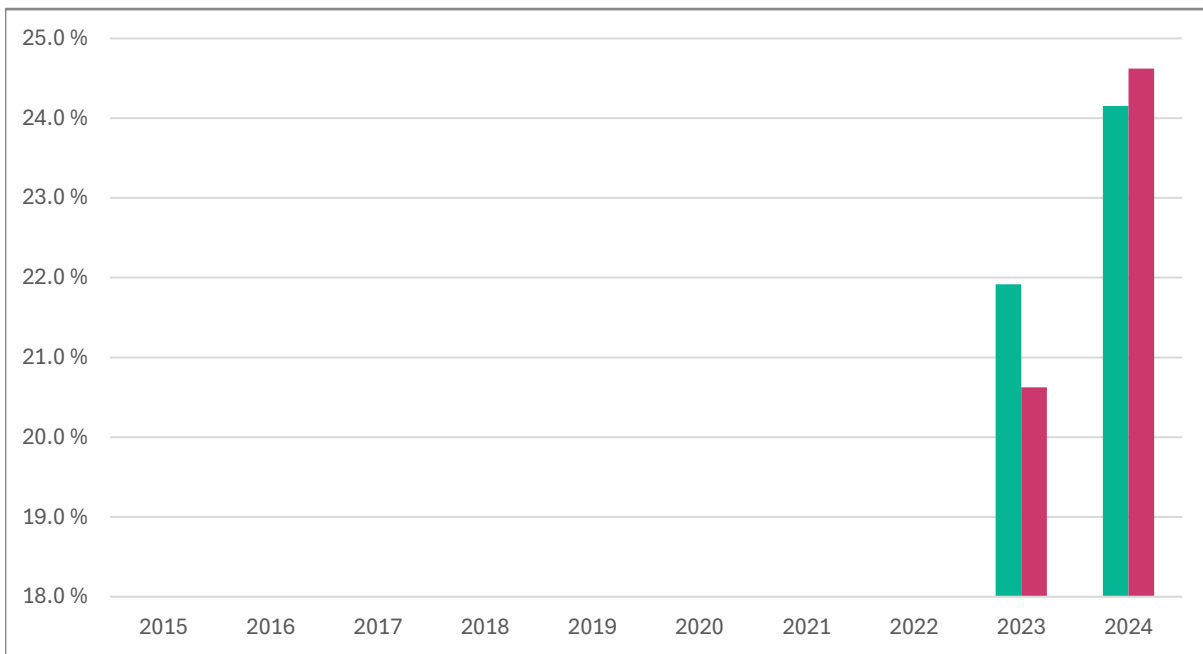




## Historisk avkastning

**Fond:** KLP Framtid N  
**ISIN:** NO0012442328  
**Forvaltningsselskap:** KLP Kapitalforvaltning AS

Dette diagrammet viser fondets avkastning i prosent hvert år de siste 2 årene målt mot fondets referanseindeks.



	2015	2016	2017	2018	2019	2020	2021	2022	2023	2024
Fond									21.9 %	24.2 %
Referanseindeks									20.6 %	24.6 %

Historisk avkastning er ikke en pålitelig indikator på fremtidig avkastning. Markedene kan utvikle seg helt annerledes i fremtiden.

Diagrammet kan hjelpe deg med å vurdere hvordan fondet har blitt forvaltet tidligere og sammenligne avkastningen mot referanseindeksen.

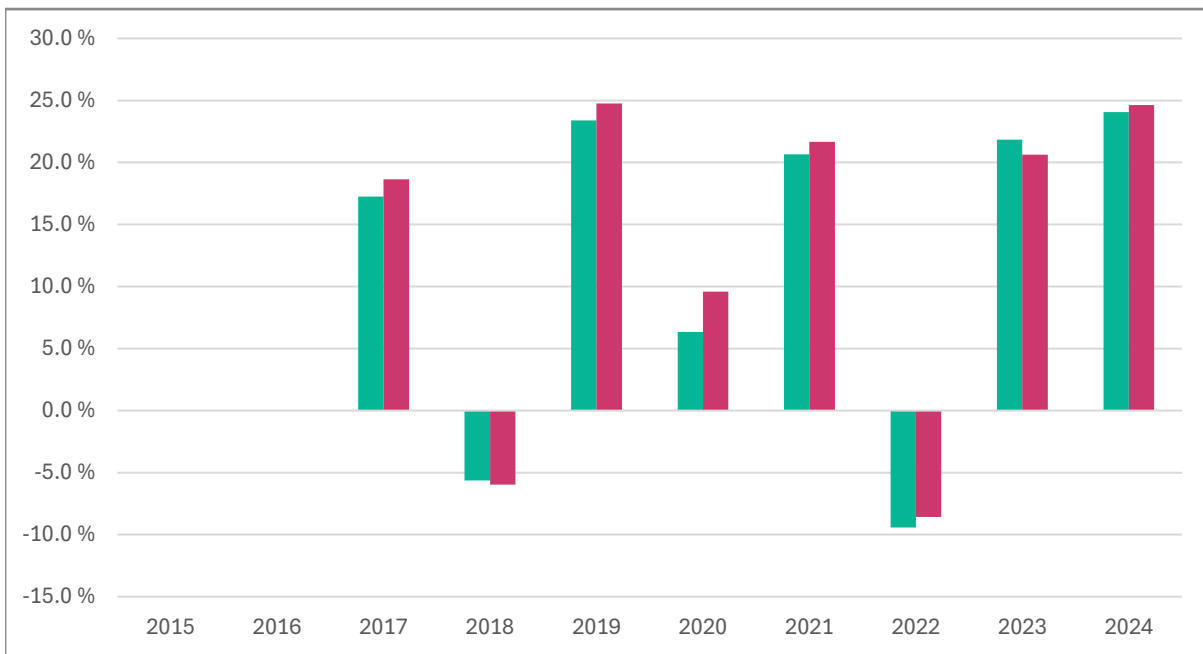
**Startdato fond:** 08.12.2016  
**Startdato andelsklasse:** 08.06.2022



## Historisk avkastning

**Fond:** KLP Framtid P  
**ISIN:** NO0010780521  
**Forvaltningsselskap:** KLP Kapitalforvaltning AS

Dette diagrammet viser fondets avkastning i prosent hvert år de siste 8 årene målt mot fondets referanseindeks.



	2015	2016	2017	2018	2019	2020	2021	2022	2023	2024
Fond			17.2 %	-5.6 %	23.4 %	6.3 %	20.6 %	-9.4 %	21.8 %	24.1 %
Referanseindeks			18.6 %	-6.0 %	24.8 %	9.6 %	21.7 %	-8.6 %	20.6 %	24.6 %

Historisk avkastning er ikke en pålitelig indikator på fremtidig avkastning. Markedene kan utvikle seg helt annerledes i fremtiden.

Diagrammet kan hjelpe deg med å vurdere hvordan fondet har blitt forvaltet tidligere og sammenligne avkastningen mot referanseindeksen.

**Startdato fond:** 08.12.2016

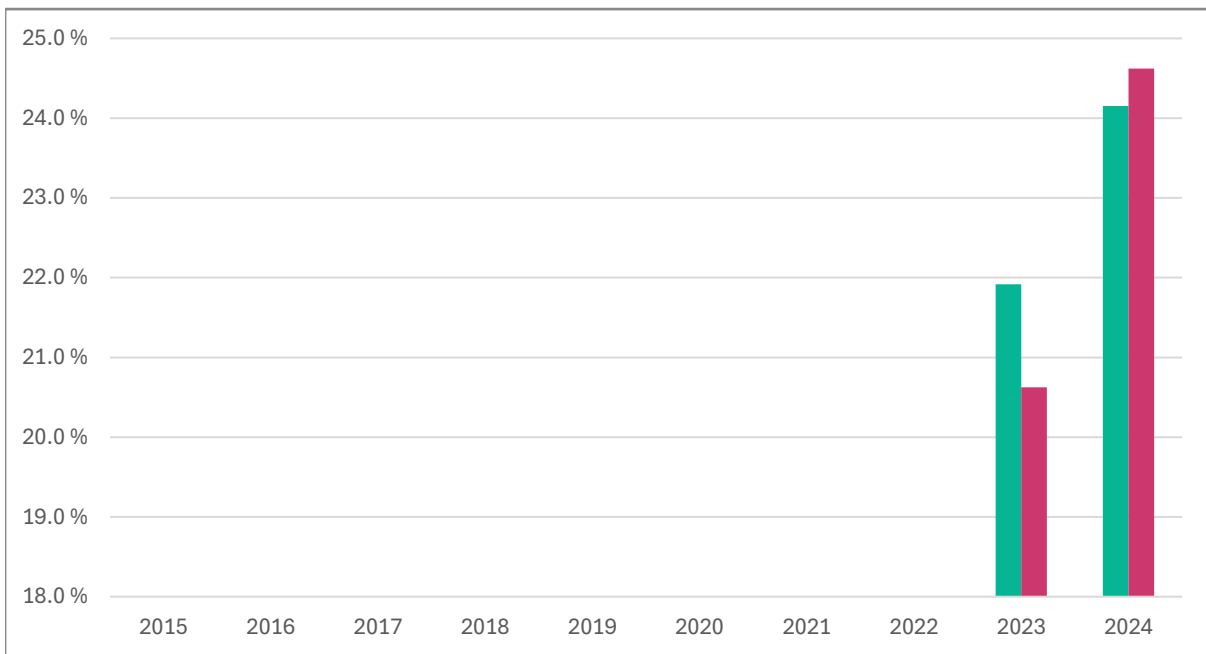
**Startdato andelsklasse:** 08.12.2016



## Historisk avkastning

**Fond:** KLP Framtid S  
**ISIN:** NO0012442310  
**Forvaltningsselskap:** KLP Kapitalforvaltning AS

Dette diagrammet viser fondets avkastning i prosent hvert år de siste 2 årene målt mot fondets referanseindeks.



	2015	2016	2017	2018	2019	2020	2021	2022	2023	2024
Fond									21.9 %	24.2 %
Referanseindeks									20.6 %	24.6 %

Historisk avkastning er ikke en pålitelig indikator på fremtidig avkastning. Markedene kan utvikle seg helt annerledes i fremtiden.

Diagrammet kan hjelpe deg med å vurdere hvordan fondet har blitt forvaltet tidligere og sammenligne avkastningen mot referanseindeksen.

**Startdato fond:** 08.12.2016  
**Startdato andelsklasse:** 08.06.2022